



RESUMÉ AF ÅRSRAPPORT 2019/20

TRANSFORMING WIRELESS WISDOM INTO SOLUTIONS

Dette er et kort dansk resumé af årsrapporten for 2019/20, som RTX offentliggjorde den 24. november 2020 som selskabsmeddelelse nr. 39/2020. Den fulde (engelsksprogede) årsrapport kan ses på www.rtx.dk


CVR NR.: 17 00 21 47



Væsentlige begivenheder 2019/20

LEVERINGSSTART AF ODM PRODUKTER TIL HEALTHCARE

I 2019/20 har RTX leveret de første ODM produkter til Healthcare-segmentet. I løbet af 2019/20 har RTX gradvist overtaget produktionen og leverancerne af et trådløst produkt til en mangeårig kunde inden for Healthcare-segmentet. Dermed er samarbejdet med kunden udvidet og omfanget af produktleverancerne i Healthcare øget. Fra 2020/21 vil RTX have overtaget leverancerne fuldt ud, når kunden har afviklet sine egne produktionsfaciliteter for dette produkt.



UDVIKLING AF PRODUKT TIL PROAUDIO RAMMEAFTALE INDGÅET I 4. KVARTAL 18/19

Mod slutningen af 2018/19 indgik RTX sammen med en stor international koncern en rammeaftale om udvikling og levering af et ODM konferencesystem (audio). Det er et vigtigt skridt i den fortsatte udvikling mod mere tilbagevendende omsætning i ProAudio-segmentet via salg af produkter. I 2019/20 er udviklingsarbejdet foregået sammen med vores kunde, og produktet forventes lanceret i starten af 2021.




UDVIKLING AF PRODUKTER UNDER DEN SENESTE RAMMEAFTALE I ENTERPRISE

Den seneste Enterprise ODM rammeaftale blev indgået i 4. kvartal 2018/19 med en større global producent i Enterprise markedet med meget stærke salgskanaler. Aftalen omfatter RTX håndsat, basestationer og repeater. I løbet af 2019/20 er udviklingen af produkterne igangsat sammen med kunden, og udviklingsarbejdet pågår stadig. De første produkter forventes lanceret i starten af 2021.



UDVIKLING AF NÆSTE GENERATION AF HEADSET FRA RTX

RTX udvider sit produktprogram af Enterprise headsets med nye avancerede trådløse headsets. De trådløse headsets tilbydes Enterprise kunderne på ODM-basis og vil kunne integreres med andre Enterprise produkter fra RTX, hvilket skaber stor værdi for RTX's kunder med trådløse headsets, som let kan roame på en infrastruktur bestående af RTX baser. De trådløse headsets forventes lanceret i starten af 2021.



RTX PROAUDIO PRODUKTLØSNINGER I STÆRK FREMGANG

RTX's ProAudio produktløsninger baseret på de unikke Sheerlink™ og Sheersound™ teknologier blev præsenteret i starten af 2019. Modulerne sikrer lave opstartsomkostninger og kort vej til markedet for RTXs kunder. I løbet af 2019/20 er løsningen solgt til en række ProAudio-kunder, og leverancerne er startet og forventes at stige i de kommende år.



COVID-19 PÅVIRKER MARKEDER OG MÅDEN VI ARBEJDER PÅ

COVID-19-pandemien har påvirket samfund og brancher over hele verden i 2020. RTX's højeste prioriteter under pandemien har været sikkerheden for vores medarbejdere og samfundet som helhed samt beskyttelsen af vores virksomhed både forretningsmæssigt og økonomisk. For vores medarbejdere har det betydet nye måder at arbejde på i form af flere hjemmearbejdsdage, mange virtuelle møder og mindre rejse- og messeaktiviteter. Pandemien har også påvirket nogle af RTX's primære segmenter. Inden for ProAudio har der i løbet af året været en faldende efterspørgsel efter de produkter, som anvendes til live-begivenheder. Nogle af vores Enterprise-kunder er ligeledes i årets løb blevet påvirket af de COVID-19-modforanstaltninger, som har ført til færre nye installationer hos slutkunderne. Omvendt har pandemien resulteret i øget efterspørgsel efter produkter inden for Healthcare-segmentet (produkter anvendt i intensiv-overvågningssystemer) samt efter Enterprise Headsets (flere hjemmearbejdsdage).

Udviklingen i 2019/20

RTX opnåede en indtjening i overensstemmelse med de forventninger, som blev annonceret fra begyndelsen af året, på trods af en lavere realiseret omsætning end oprindeligt forventet på grund af COVID-19 og den globale økonomiske usikkerhed.

OMSÆTNING

Koncernomsætningen for RTX beløb sig til DKK 556 mio. i 2019/20, svarende til en mindre nedgang på 1% (2018/19: DKK 560 mio.). Korrigeret for effekten af udviklingen i valutakurser var væksten ligeledes -1%. Nedlukninger som følge af COVID-19 pandemien og den globale makroøkonomiske usikkerhed forårsaget af pandemien har påvirket vækstraten, og har midlertidigt påvirket RTX's vækstrejse.

Business Communications, som er rettet mod Enterprise-segmentet, opnåede en omsætning på DKK 382 mio. (2018/19: DKK 387 mio.), hvilket var en flad udvikling med en vækst på -1%. Omsætningen fra salget af Enterprise headsets, som er den seneste udvidelse af produktprogrammet, steg, mens omsætningen fra Enterprise håndsæt og baser faldt en smule. Den samlede omsætning fra de

fem store rammeaftaler med produkter på markedet steg en smule i årets løb, mens omsætningen fra mindre kunder faldt i løbet af året. Korrigeret for effekten af udviklingen i valutakurser var væksten -2%.

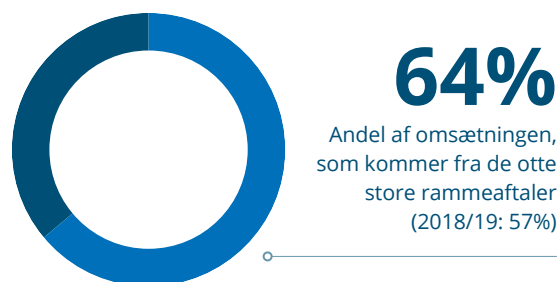
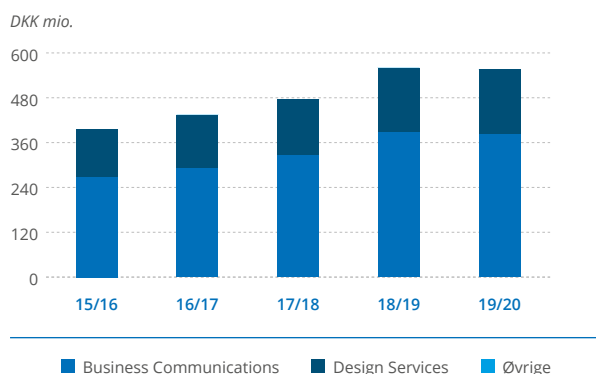
Design Services, som er rettet mod ProAudio og Healthcare segmenterne, opnåede en uændret omsætning på DKK 174 mio. (2018/19: DKK 174 mio.). Omsætningen fra Healthcare segmentet steg med 61% som følge af en øget efterspørgsel på patientovervågningssystemer, samt RTX's strategi om at konvertere produksalg til fulde ODM-leverancer, og derved opnå en større andel af værdikæden. Omsætningen fra ProAudio-segmentet faldt med 12%. Omsætningen i ProAudio fra kundefinansierede udviklingsprojekter faldt, mens den tilbagevendende omsætning fra produksalg og royalties steg i tråd med RTX's strategi. Stigningen i salget

af produkter var dog mindre end forventet ved årets start på grund af påvirkningerne af COVID-19 især inden for de områder af ProAudio-markedet, som er rettet mod livebegivenheder. Korrigeret for effekten af udviklingen i valutakurser var omsætningen uændret.

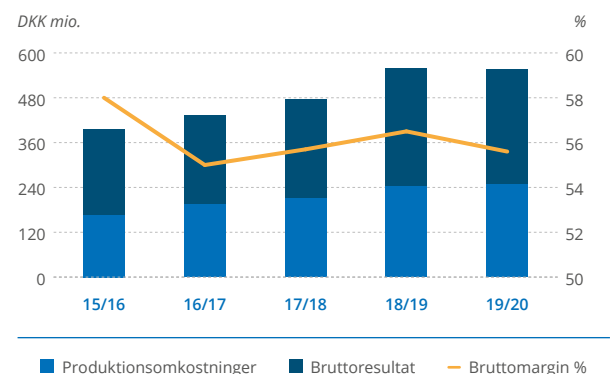
BRUTTORESULTAT

Koncernen realiserede et bruttoresultat på DKK 309 mio. i 2019/20 svarende til et fald på 2% (2018/19: DKK 317 mio.). Bruttomarginen faldt til 55,6% i 2019/20 sammenlignet med 56,6% sidste år som følge af det realiserede produktmiks samt en lavere andel af omsætningen fra kundefinansierede projekter. RTX's Supply Chain organisation har støttet af udviklingsafdelingerne, fortsat haft fokus på at finde omkostningsbesparelser på de solgte produkter i samarbejde med selskabets eksterne leverandører af Electronic Manufacturing Services.

OMSÆTNING PR. SEGMENT



BRUTTORESULTAT



KAPACITETSOMKOSTNINGER

Som følge af usikkerheden forårsaget af COVID-19 pandemien og et omsætningsniveau, som blev lavere end de oprindelige forventninger, har kapacitetsomkostningerne været særligt forsigtigt styret i årets løb. Kapacitetsomkostningerne (personaleomkostninger samt andre eksterne omkostninger) beløb sig således til DKK 230 mio. i 2019/20 svarende til et fald på 2% (2018/19: DKK 233 mio.). Som en konsekvens af den øgede usikkerhed er en yderligere stigning i medarbejderantallet udsendt, og medarbejdere er i stedet omorganiseret internt for at sikre fremdrift på de udviklingsaktiviteter med størst vækstpotentiale for RTX. Dermed har antallet af medarbejdere været relativt stabilt i 2019/20, og det gennemsnitlige antal medarbejdere omregnet til fuldtidsstillinger var i 2019/20 292 medarbejdere sammenlignet med 277 medarbejdere i 2018/19, hvilket primært skyldes helårseffekten af nyansættelser foretaget i løbet af 2018/19. Antallet af medarbejdere ved udgangen af 2019/20 (inklusive indlejede medarbejdere) steg til 294

FINANSIELLE FORVENTNINGER OG RESULTAT 2019/20:

DKK mio.	Realiseret	Opdateret forventning 24. aug 2020	Oprindelig forventning 26. nov 2019
Omsætning	556	550-570	620-650
EBITDA	108	105-115	105-120
EBIT	84	80-90	75-90

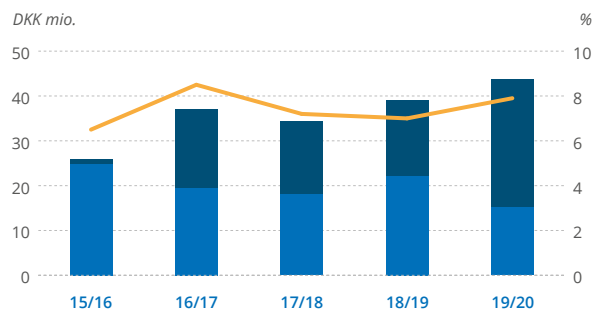
(2018/19: 289), og heraf er 195 ansat i Danmark (2018/19: 195) og 99 er ansat internationalt (2018/19: 94).

Desuden har en række eksterne omkostninger været holdt på et relativt lavt niveau, f.eks. rejser, messer, ekstern assistance etc. Kapacitetsomkostningerne i 2019/20 var tillige påvirket af implementeringen af IFRS 16 omhandlende aktivering af leasingkontrakter, hvilket giver en nedgang i andre eksterne omkostninger og en stigning i afskrivninger og renteomkostninger (jvf. note 1 i årsregnskabet).

AKTIVEREDE UDVIKLINGSPROJEKTER, AFSKRIVNINGER OG NEDSKRIVNINGER

RTX fortsatte i året med at finansiere udviklingen af egne trådløse Enterprise headsets. Derudover har RTX investeret i et avanceret cloud-baseret installationsværktøj til Enterprise produkter samt produktplatforme for produkter og løsninger i ProAudio segmentet, f.eks. til mikrofoner, intercom- og konferencesystemer. Som følge deraf har RTX

FORSKNINGS- OG UDVIKLINGSOMKOSTNINGER



■ Omkostningsførte forsknings- og udviklingsomkostninger
■ Aktiverede udviklingsomkostninger — % af omsætningen

FINANCIEL UDVIKLING 2019/20

556 DKK mio.

Omsætning
(2018/19: 560 DKK mio.)

19,5%

EBITDA-margen
(2018/19: 17,9%)

44 DKK mio.

Udviklingsomkostninger finansieret af RTX
(2018/19: 39 DKK mio.)

71 DKK mio.

Pengestrømme
(2018/19: 108 DKK mio.)

haft forsknings- og udviklingsomkostninger på DKK 44 mio. i 2019/20 (2018/19: DKK 39 mio.) hvoraf DKK 29 mio. blev aktiveret (2018/19: DKK 17 mio.). Forsknings- og udviklingsomkostningerne dækker kun omkostningerne til intern udvikling i RTX, og ikke de aktiviteter, hvor udviklingen af produkter eller løsninger er kundefinansierede. Omfanget af forsknings- og udviklingsaktiviteter afspejler RTX's strategi om at øge den tilbagevendende omsætning ved et udnytte selskabets kompetencer indenfor trådløs teknologi og audio til udvikling af produkter og produktplatforme. Som et resultat af denne strategi steg koncernens samlede afskrivninger til DKK 25 mio. (2018/19: DKK 13 mio.) hvoraf 12 mio. var på materielle aktiver (2018/19: DKK 6 mio.) og 13 mio. var på immaterielle aktiver (2018/19: DKK 7 mio.). Afskrivningerne på materielle aktiver steg som følge af implementeringen af IFRS 16 (jvf. note 1 i årsregnskabet).

DRIFTSRESULTAT – EBITDA & EBIT

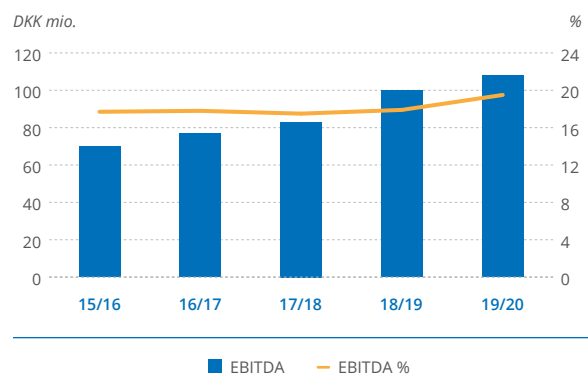
EBITDA steg med 8% til DKK 108 mio. i 2019/20 (2018/19: DKK 100 mio.). Sammenlignet med sidste år var EBITDA positivt påvirket af lavere kapacitetsomkostninger (efter aktivering af forsknings- og udviklingsomkostninger) og negativt påvirket af et lavere bruttoresultat. EBIT faldt med 4% til DKK 84 mio. i 2019/20 (2018/19: DKK 87 mio.) som en konsekvens af stigende afskrivninger pga. IFRS 16 (aktivering af leasingomkostninger) samt øgede afskrivninger på immaterielle aktiver pga. stigende aktiveringer de seneste år relateret til den interne udvikling af produkter og platforme. EBITDA er i 2019/20 positivt påvirket af implementeringen af IFRS 16, hvorimod EBIT i meget begrænset omfang er positivt påvirket af IFRS 16 implementeringen (jvf. note 1 i årsregnskabet).

FINANSIELLE POSTER, SKAT, ÅRETS RESULTAT OG INDTJENING PR. AKTIE

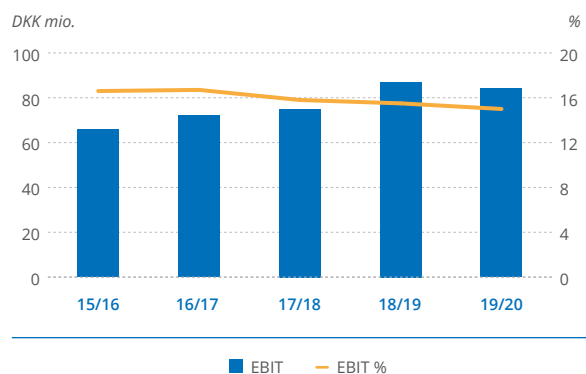
Finansielle poster udgjorde i 2019/20 netto en udgift på DKK 3 mio. sammenlignet med en indtægt på DKK 5 mio. i 2018/19 hovedsageligt forårsaget af valutakursjusteringer af balanceposter på grund af et fald i kursen på USD i løbet af regnskabsåret (delvist opvejet af kurssikring af USD) og af effekterne af implementeringen af IFRS 16. Den effektive skattesats for 2019/20 udgjorde 21% (2018/19: 22%) svarende til skat af årets resultat på DKK 17 mio. sammenlignet med DKK 20 mio. sidste år. Efter effekten af udskudt skat, udgør den forventede likviditetspåvirkning af betalt skat DKK 15 mio. (2018/19: DKK 10 mio.).

Efter indregning af ovenstående finansielle poster og skat udgør årets nettoresultatet DKK 63 mio. (2018/19: DKK 71 mio.). Nettoresultatet svarer til en indtjening på pr. aktie (EPS) på DKK 7,5 in 2019/20 mod DKK 8,4 året før.

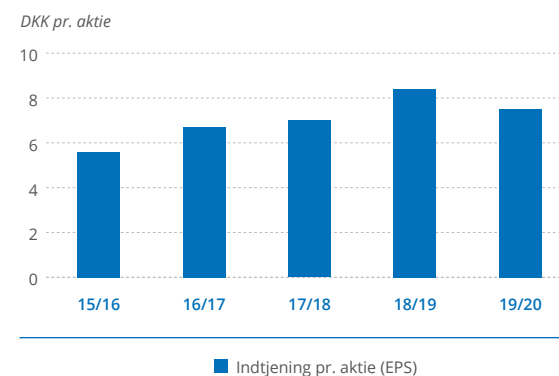
EBITDA- & EBITDA-MARGIN



EBIT- & EBIT-MARGIN



INDTJENING PR. AKTIE (EPS)



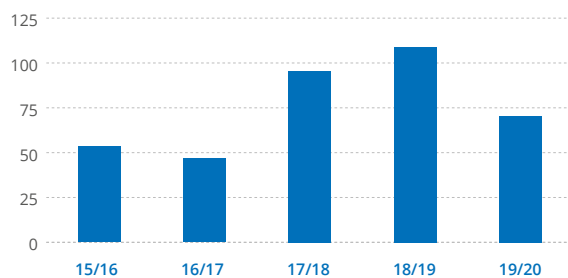
PENGESTRØMME

RTX's pengestrømme fra driftsaktiviteterne var fortsat positive i 2019/20 på DKK 71 mio. (2018/19: DKK 108 mio.). Pengestrømme fra driftsaktiviteterne var positivt påvirket af den solide indtjening og negativt påvirket af udsving i arbejdskapitalen som følge af den tidsmæssige fordeling af salget i 4. kvartal 2019/20.

DKK 35 mio. af pengestrømmene fra driften blev geninvesteret i fremtidige vækstmuligheder gennem investeringer i aktiverede udviklingsprojekter og materielle anlægsaktiver (2018/19: DKK 21 mio.). Overskydende likviditet blev udloddet til aktionærene i form af udbytter på DKK 21 mio. svarende til DKK 2,5 pr. aktie og gennem aktietilbagekøb for et samlet beløb på DKK 41 mio. i 2019/20 (2018/19: DKK 27 mio.).

PENGESTRØMME FRA DRIFTSAKTIVITET

DKK mio.



■ Pengestrømme

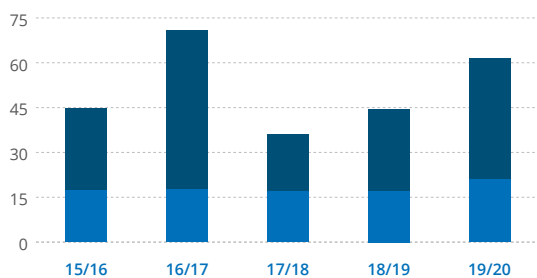
BALANCE

Ultimo 2019/20 udgjorde Koncernens balance DKK 534 mio. sammenlignet med DKK 463 mio. ved udgangen af sidste år, hovedsageligt påvirket af implementeringen af IFRS 16 vedr. aktivering af leasing omkostninger, som har medført en forøgelse af de materielle aktiver (jvf. note 1 i årsregnskabet). Stigningen i immaterielle aktiver er desuden forårsaget af øgede aktiveringer af forsknings- og udviklingsomkostninger og højere tilgodehavender ved udgangen af året som følge af den tidsmæssige fordeling af salget i slutningen af året sammenlignet med sidste år.

Egenkapitalen udgør ultimo 2019/20 DKK 352 mio. (2018/19: DKK 347 mio.) svarende til en soliditetsgrad på 66% (2018/19: 75%). Egenkapitalen var positivt påvirket af den solide indtjening og negativt påvirket af aktionærrettede aktiviteter med aktieudbytte og aktietilbagekøbsprogram-

AKTIONÆRRETTEDE UDBETALINGER

DKK mio.



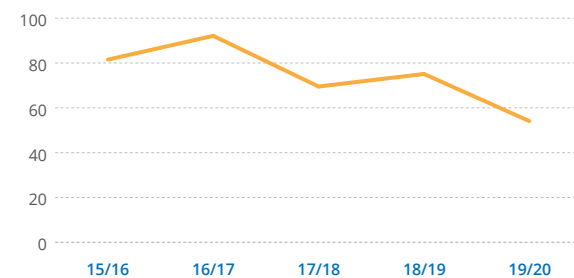
■ Udbetalt udbytte ■ Aktietilbagekøb

mer. Koncernens passiver er steget med implementeringen af IFRS 16, da en leasingforpligtelse nu indregnes og lægges til de samlede passiver. Koncernens afkast af investeret kapital (ROIC) udgjorde 54% i 2019/20 sammenlignet med 75% i 2018/19 og faldt som følge af implementeringen af IFRS 16.

Koncernens samlede likviditet (samlede likvidbeholdninger plus værdipapirportefølje og fratrukket bankgæld) faldt til DKK 195 mio. ultimo 2019/20 (2018/19: DKK 227 mio.) og var positivt påvirket af pengestrømme fra driften og negativt påvirket af investeringer og udlodninger til aktionærene gennem udbytte og aktietilbagekøb. RTX har fortsat en solid og stærk balance og likviditet.

AFKAST AF INVESTERET KAPITAL (ROIC)

%



— Afkast af investeret kapital (ROIC)

Hoved- og nøgletal for koncernen

DKK mio.	2019/20	2018/19	2017/18	2016/17	2015/16
RESULTATOPGØRELSE					
Nettoomsætning	555,9	560,3	475,3	433,5	395,6
Bruttoresultat	309,3	316,9	264,8	238,5	229,4
EBITDA	108,2	100,2	83,1	77,2	70,0
EBITDA %	19,5%	17,9%	17,5%	17,8%	17,7%
Resultat af primær drift (EBIT)	83,6	86,7	74,9	72,3	65,8
Finansielle poster, netto	-3,4	4,6	1,4	-1,9	2,7
Resultat før skat	80,2	91,3	76,3	70,4	68,5
Årets resultat	63,1	71,4	60,0	58,2	49,5
BALANCE					
Likvider og værdipapirer	194,8	226,7	182,6	151,3	202,5
Aktiver i alt	533,6	463,3	422,7	353,0	355,4
Egenkapital	352,2	347,4	312,0	283,0	280,6
Forpligtelser	181,4	115,8	110,7	70,0	74,9
ANDRE NØGLETAL					
Egne afholdte udviklingsomkostninger før aktivering	43,8	39,0	34,3	36,9	25,9
Aktiverede udviklingsomkostninger	28,7	16,8	16,3	17,4	1,0
Af- og nedskrivninger	24,6	13,5	8,3	4,9	4,2
Pengestrømme fra driftsaktiviteter	70,6	107,7	95,7	46,7	53,4
Pengestrømme fra investeringsaktiviteter	-37,1	-52,4	-29,2	-37,0	24,4
Investering i materielle anlægsaktiver	7,9	5,4	8,4	8,9	5,8
Ændring i likvider	-33,7	10,9	30,3	-61,4	27,9

Beregningsmetoden anvendt til hoved- og nøgletal fremgår af anvendt regnskabspraksis i det komplette regnskab aflagt på engelsk. Tallene for årene før 2018/19 er ikke korrigeret for ændring af regnskabspraksis (IFRS 9 og IFRS 15), som blev implementeret i 2018/19. Tallene for årene før 2019/20 er ikke korrigeret for ændring af regnskabspraksis (IFRS 16), som er implementeret i 2019/20.

DKK mio.	2019/20	2018/19	2017/18	2016/17	2015/16
NØGLETAL					
Vækst i nettoomsætning (%)	-0,8	17,9	9,7	9,6	13,2
Overskudsgrad (%)	15,0	15,5	15,7	16,7	16,6
Afkast af investeret kapital ¹⁾ (%)	54,1	75,1	69,5	92,1	81,5
Egenkapitalens forrentning (%)	18,1	21,6	20,2	20,7	18,1
Soliditetsgrad (%)	66,0	75,0	73,8	80,2	78,9
MEDARBEJDERE					
Gennemsnitligt antal fuldtidsansatte	292	277	246	227	193
Heraf gennemsnitligt antal direkte ansatte	264	253	226	207	178
Nettoomsætning pr. medarbejder (tDKK)	1.904	2.023	1.932	1.910	2.050
Resultat af primær drift pr. medarbejder (tDKK)	286	313	304	318	341
AKTIER (ANTAL AKTIER I 1.000 STYK)					
Gennemsnitligt antal aktier i omløb	8.376	8.545	8.556	8.735	8.809
Gennemsnitligt antal aktier, udvandet	8.503	8.633	8.691	8.916	9.014
AKTIENØGLETAL, DKK PR AKTIE Å NOM. DKK 5					
Årets resultat pr. aktie (EPS)	7,5	8,4	7,0	6,7	5,6
Årets resultat, udvandet pr. aktie (DEPS)	7,4	8,3	6,9	6,5	5,5
Udbytte pr. aktie	2,5	2,5	2,0	2,0	2,0
Indre værdi pr. aktie	42,2	41,0	36,4	32,9	31,6
Børskurs pr. aktie	216,0	164,0	179,6	180,0	113,0

¹⁾ Nøgletal for regnskabsårene 2014/15, 2015/16 og 2016/17 blev korrigeret i 2017/18.

Note: Koncernens regnskabsår løber fra 1. oktober til 30. september

Udviklingen i 4. kvartal

Et solidt resultat men dog påvirket sidst på året af lavere ordrer end forecastet af kunder.

OMSÆTNING

RTX realiserede en omsætning på DKK 156,4 mio. i 4. kvartal 2019/20, hvilket var næsten identisk med sidste år med en vækst på -0,4% (4. kvartal 2018/19: DKK 157 mio.). Korrigeret for effekten af udviklingen i valutakurser var væksten i 4. kvartal på 4,5% sammenlignet med sidste år, da omsætningen var påvirket af en lavere kurs på USD i kvartalet.

Business Communications opnåede en omsætning på DKK 104,0 mio. i 4. kvartal 2019/20 svarende til et fald på 9,9% sammenlignet med sidste år (4. kvartal 2018/19: DKK 115,5 mio.). I forhold til sidste år har salget af Enterprise head-set bidraget positivt til væksten i 4. kvartal, mens salget af andre Enterprise produkter faldt, da ordrerne fra kunderne mod slutningen af året var lavere end deres forecasts som en følge af den økonomiske påvirkning af COVID-19 og de iværksatte modforanstaltninger. Korrigeret for effekten af udviklingen i valutakurser var væksten i 4. kvartal -5,1%.

Design Services opnåede en stærk omsætningsfremgang på 25,9% i 4. kvartal 2019/20 til DKK 52,3 mio. (4. kvartal 2018/19: DKK 41,6 mio.). I overensstemmelse med den fastlagte strategi var væksten drevet af en øget andel af tilbagevendende omsætning fra produktsalg især i Healthcare-segmentet (intensiv patientovervågning), samt produktsalg i ProAudio-segmentet. Omsætningen fra kundefinansierede udviklingsprojekter faldt i forhold til sidste år. Korrigeret for effekten af udviklingen i valutakurser var fremgangen 31,2%.

INDTJENING OG PENGESTRØMME

På baggrund af et omsætningsmiks, hvor andelen af produktsalg steg i forhold til sidste år, faldt bruttoresultatet til DKK 81,6 mio. i 4. kvartal 2019/20 (4. kvartal 2018/19: DKK 87,9 mio.) svarende til en bruttomargin på 52,2% (4. kvartal 2018/19: 56,0%).

I 4. kvartal beløb kapacitetsomkostningerne sig til DKK 53,3 mio. sammenlignet med DKK 53,5 mio. i 4. kvartal 2018/19.

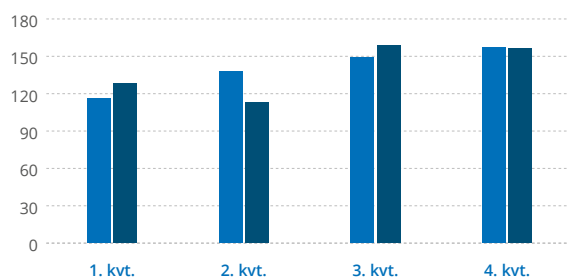
På baggrund af usikkerheder forårsaget af COVID-19 pandemien, har RTX haft en forsigtig omkostningsstyring i kvartalet, og har undladt at udvide medarbejderstaben, som det oprindeligt var planlagt, og har i stedet omorganiseret medarbejdere internt for at sikre fuldt fokus på de højest prioriterede udviklingsprojekter både i forhold til kunderne og internt.

Driftsresultatet faldt til EBITDA på DKK 36,5 mio. i 4. kvartal 2019/20, svarende til et fald på 1,0% sammenlignet med sidste år (4. kvartal 2018/19: DKK 36,9 mio.). EBITDA blev positivt påvirket af implementeringen af IFRS 16 vedrørende afskrivninger på leasing omkostninger. Som følge af de seneste års investeringer i RTX's egne produkter og platforme og implementeringen af IFRS 16 steg afskrivningerne, og EBIT beløb sig til DKK 29,0 mio. i 4. kvartal 2019/20 (4. kvartal 2018/19: DKK 33,1 mio.), og var i mindre omfang positivt påvirket af implementeringen af IFRS 16.

RTX realiserede pengestrømme fra driftsaktiviteter (CFFO) på DKK -7,8 mio. i 4. kvartal 2019/20 (4. kvartal 2018/19: DKK 45,2 mio.). Pengestrømmene var påvirket af den solide indtjening i kvartalet men negativt påvirket af udsving i arbejdskapitalen, da tilgodehavender steg i kvartalet og sammenlignet med sidste år, da en relativt høj andel af omsætningen i kvartalet blev realiseret i den sidste måned i kvartalet (september).

OMSÆTNING FORDELT PÅ KVARTAL

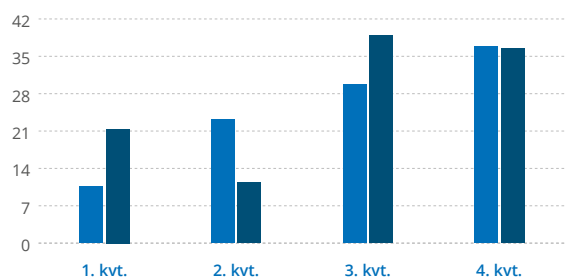
DKK mio.



■ 2018/19 ■ 2019/20

EBITDA FORDELT PÅ KVARTAL

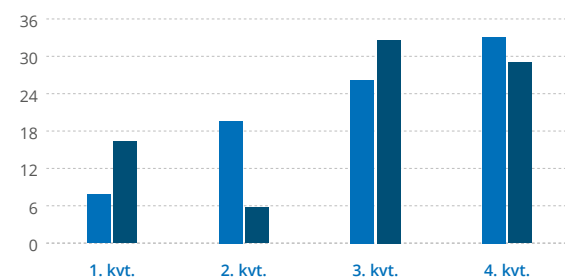
DKK mio.



■ 2018/19 ■ 2019/20

EBIT FORDELT PÅ KVARTAL

DKK mio.



■ 2018/19 ■ 2019/20

Forventninger 2020/21

Med en robust vækststrategi men global makroøkonomisk usikkerhed forventer RTX en begrænset udvikling i omsætning og EBITDA i 2020/21. Dog er usikkerhederne om de aktuelle udviklinger større end i tidligere år.

UDVIKLINGEN I MARKEDET OG OMSÆTNINGSFORVENTNINGER

Baseret på en robust strategi om et øge den tilbagevendende omsætning gennem langsigtet samarbejde med kunderne via rammeaftaler, og på effekten fra opskaleringen af de nyere rammeaftaler i Enterprise og ProAudio, er RTX stadig på et vækstspor. På kort sigt forventes den øgede globale usikkerhed som følge af COVID-19 pandemien dog at påvirke 2020/21, og det skaber øget usikkerhed omkring markedsudviklingen og dermed også omsætningen i 2020/21. COVID-19 kan få indflydelse på slutkundernes (dvs. kunderne hos RTX's kunder) vilje til at investere generelt, og det kan påvirke den del af ProAudio-segmentet, som er rettet mod live begivenheder. Yderligere kan nedlukninger eller omfattende restriktioner påvirke RTX's kunders mulighed for at installere nye kommunikationsløsninger hos slutkunder (gælder især for Enterprise-segmentet), og det kan påvirke de globale forsyningskæder og varestrømme med forsinkelser i leverancerne til følge.

Med den underliggende vækst skabt af RTX's strategiske retning og rammeaftalerne dog påvirket af den globale

usikkerhed forårsaget af COVID-19, forventer RTX en omsætning på DKK 545-600 mio. i 2020/21. Forventningerne er baseret på, at påvirkningerne af COVID-19 på de globale markeder gradvist vil aftage i løbet af regnskabsåret og derfor at eventuelle omfattende nedlukninger, der påvirker væsentlige europæiske og/eller nordamerikanske markeder, ophører i løbet af 2. kvartal 2020/21. Yderligere er forventningerne baseret på fortsat stabile forsyningskæder, den nuværende globale politiske og makroøkonomiske situation og de nuværende valutakurser, især USD / DKK-valutakursen. Anvendelsen af valutakurssikring (USD) af balanceposter og fremtidige pengestrømme er beskrevet i note 10 i årsregnskabet.

Da de globale makroøkonomiske påvirkninger af COVID-19 forventes at være stærkest i begyndelsen af 2020/21, og da produktleverancer fra de nyeste Enterprise- og ProAudio-rammeaftaler er planlagt til at starte i 2. kvartal, forventes tyngden af omsætning og driftsresultat at ligge i slutningen af regnskabsåret 2020/21. Især må det forventes, at 1. kvartal vil blive påvirket med væsentlig lavere omsætning og indtjening end i de seneste år.

FORVENTNINGER TIL IND TJENINGEN

Den fortsatte store globale usikkerhed betyder mere usikre forventninger til omsætningen, og RTX forventer at fortsætte en forsigtig omkostningsstyring i 2020/21 med fokus på de højest prioriterede udviklingsaktiviteter. Investeringerne i RTX's platforme og produkter med aktivering af forsknings- og udviklingsomkostninger gennem de seneste år forventes at føre til øgede afskrivninger, som vil påvirke EBIT i 2019/20. EBITDA i 2020/21 forventes derfor mellem DKK 95-120 mio. og EBIT i 2020/21 forventes mellem DKK 63-90 mio.

Forventningerne til EBITDA og EBIT er baseret på de nævnte antagelser for forventningerne til omsætningen. Hovedparten af indtjeningen forventes, ligesom omsætningen, at ligge i den sidste del af året.

FORVENTNINGER 2020/21, INTERVALOVERSIGT

DKK mio.	LAV	HØJ
OMSÆTNING	545	600
EBITDA	95	120
EBIT	63	90

ÅRLIG INDVIRKNING PÅ DRIFTSRESULTAT VED EN STIGNING PÅ 5% I DE VISTE VALUTAER

Væsentligste valutaer	DKK MIO.
USD	13
EUR	2
HKD	-2

FINANSKALENDER 2020/21

DELÅRSRAPPORT FOR 1. KVARTAL 2020/21 & ORDINÆR GENERALFORSAMLING	28. januar 2021
DELÅRSRAPPORT FOR 2. KVARTAL 2020/21	27. april 2021
DELÅRSRAPPORT FOR 3. KVARTAL 2020/21	24. august 2021
ÅRSRAPPORT 2020/21, INKL. RAPPORT FOR 4. KVARTAL	30. november 2021

Langsigtede finansielle målsætninger

RTX's vækststrategi forventes at føre til fortsat lønsom vækst, men den aktuelle makroøkonomiske usikkerhed forskyder forventningerne med et år.

FORVENTNINGER OG DEN AKTUELLE MAKROØKONOMISKE SITUATION

I årsrapporten for 2018/19 offentliggjorde RTX langsigtede finansielle målsætninger for vækst og indtjening for årene 2018/19 til og med 2021/22. RTX's vækststrategi om at opnå en større tilbagevendende omsætning fra et stigende antal store ODM-baserede rammeaftaler er uændret, men den

globale økonomiske usikkerhed forårsaget af COVID-19 pandemien påvirker tidsrammen, inden for hvilken det er realistisk at indfri ambitionerne. Derfor er målsætningen uændret, dog er det sidste år for målsætningerne nu regnskabsåret 2022/23, dvs. de er "parallelforskuet" med et år.



ORGANISK OMSÆTNINGSVÆKST

**13-16% P.A. I
GENNEMSNIT TIL
OG MED 2022/23**

ORGANISK OMSÆTNINGSVÆKST

Vækstmålsætningen er baseret på vores strategi for at udnytte vores unikke kompetencer indenfor trådløs teknologi til at skabe tilbagevendende omsætning, og er baseret på eksekveringen af eksisterende og fremtidige rammeaftaler. Målsætningen er en gennemsnitlig organisk omsætningsvækst på 13-16% p.a. i perioden frem til og med 2022/23.



EBITDA-MARGIN

**18-20%
I 2022/23**

INDTJENING (EBITDA-MARGIN)


På baggrund af vores ambition om langsigtet omsætningsvækst samt stordriftseffekten via øget skalerbarhed af vores ressourcer gennem stigende tilbagevendende omsætning, har RTX en ambition om at realisere en EBITDA-margin på 18-20% ved udgangen af regnskabsåret 2022/23.

FORUDSÆTNINGER

De langsigtede omsætnings- og indtjeningsmålsætninger baseres på uændrede valutakurser, og dermed er målsætningerne særligt følsomme overfor udviklingen i kursen på USD. Målsætningerne er desuden baseret på de nuværende makroøkonomiske og politiske forhold, idet væsentlige ændringer og udvikling heri kan påvirke målene. Især er det forudsat, at COVID-19 og de deraf afledte globale økonomiske konsekvenser alene vil påvirke regnskabsåret 2020/21. Målsætningerne er samtidig baseret på stabile råvarepriser samt en effektiv og tilgængelig forsyningskæde. Det bemærkes samtidig, at de langsigtede finansielle målsætninger gælder frem til og med regnskabsåret 2022/23, og at vækstrater og marginer i den mellemliggende periode kan variere fra år til år.

FREMADRETTEDE UDSAGN

Årsrapporten indeholder udsagn vedrørende den fremtidige udvikling i RTX A/S, herunder særligt fremtidig produktudvikling, fremtidig(t) salg og omsætning, driftsresultater og potentielt øget forretningsaktivitet. Sådanne udsagn er forbundet med risici og usikkerhed, idet en række faktorer, hvoraf mange ligger uden for RTX's kontrol, kan medføre, at den faktiske udvikling og de opnåede resultater afviger væsentligt fra de forventninger, der fremsættes direkte eller indirekte i årsrapporten. Faktorer, der kan påvirke sådanne forventninger, omfatter bl.a. generelle økonomiske forhold og udvikling herunder påvirkning fra COVID-19 pandemien, efterspørgsel efter RTX's ydelser, konkurrencemæssige forhold, hastige teknologiske forandringer, udsving i leverancer fra underleverandører samt regulatoriske ændringer.



RTX A/S
Strømmen 6
9400 Nørresundby
Danmark

www.rtx.dk

RTX
WIRELESS WISDOM