

# **RTX Telecom A/S**

**Årsrapport 2006/07**

**RTX Telecom A/S**  
Strømmen 6  
DK-9400 Nørresundby,  
Danmark  
Tel : +45 96 32 23 00  
Fax : +45 96 32 23 10  
VAT# : DK 17 00 21 47  
Web : [www.rtx.dk](http://www.rtx.dk)

## INDHOLDSFORTEGNELSE

	<u>Side</u>
FINANSIELLE HOVED- OG NØGLETAL FOR KONCERNEN	1
SELSKABSOPLYSNINGER	3
KONCERNEN, IDEGRUNDLAG OG FORRETNINGSOMRÅDER	6
LEDELSESBERETNING	9
Sammenfatning for året	9
Hovedaktivitet	12
Udvikling i aktiviteter og økonomiske forhold	22
Dattervirksomheder	28
Kapitalandele	30
Usikkerhed ved indregning og måling	31
Usædvanlige forhold	31
Organisationsforhold	35
Videnressourcer	35
Ansvarlighed for miljø og sociale forhold	36
Forsknings- og udviklingsaktiviteter	36
Begivenheder efter regnskabsårets afslutning	37
Forventninger til regnskabsåret 2007/08	37
Corporate Governance	38
Aktionærinformation	40
FONDSBØRSMEDDELELSER OG FINANSKALENDER	43
Meddelelser til Fondsbørsen i 2007 (til og med 05.12.2007)	43
Finanskalender 2008	44
Nyheder på internettet	44
KONCERNREGNSKAB OG ÅRSREGNSKAB	45
RESULTATOPGØRELSE FOR 2006/07	46
BALANCE 30. SEPTEMBER 2007	47
EGENKAPITALOPGØRELSE FOR KONCERNEN	49
EGENKAPITALOPGØRELSE FOR MODERSELSKABET	50
PENGESTRØMSOPGØRELSE FOR 2006/07	51
NOTER	53
LEDELSENS PÅTEGNING	112
DEN UAFHÆNGIGE REVISORS PÅTEGNING	113
FAGUDTRYK OG FORKLARINGER	115

## FINANSIELLE HOVED- OG NØGLETAL FOR KONCERNEN

Beløb i DKK mio.	2002/03 <sup>1</sup>	2003/04 <sup>1</sup>	2004/05	2005/06	2006/07
<b>Resultatposter</b>					
Nettoomsætning	178,9	222,0	317,2	285,1	216,1
Bruttoresultat	148,7	144,2	179,4	152,3	98,3
Resultat af primær drift (EBIT)	-12,1	-30,7	-3,9	-63,0	-98,7
Finansielle poster, netto	7,8	5,9	4,0	-1,5	68,4
Resultat før skat	-4,3	-24,8	0,1	-64,5	-30,3
Årets resultat	-3,5	-17,3	-1,1	-64,7	-47,3
<b>Balanceposter</b>					
Likvide beholdninger og værdipapirer	291,3	231,2	161,5	106,9	115,7
Aktiver i alt	493,6	447,1	452,4	408,9	343,2
Egenkapital	392,4	374,9	366,5	304,6	257,0
Forpligtelser	101,2	72,2	85,9	104,3	86,2
<b>Øvrige hovedtal</b>					
Udviklingsomkostninger	-	-	29,8	46,3	26,5
Af- og nedskrivninger	10,8	19,9	10,2	14,7	10,7
Pengestrømme fra driftsaktiviteter	26,4	-30,5	-47,7	-46,2	-55,0
Pengestrømme fra investeringsaktiviteter	-2,2	-13,6	27,6	33,8	100,5
Investering i materielle aktiver	4,9	6,0	3,4	12,3	2,4
Ændring i likvider	28,2	-60,1	-27,0	-11,7	42,1
<b>Nøgletal</b>					
Vækst i nettoomsætning (procent)	-16,4	24,1	42,9	-10,1	-24,2
Overskudsgrad (procent)	-6,8	-13,8	-1,2	-22,1	-45,7
Afkast af investeret kapital (procent)	-7,2	-19,9	-2,1	-27,0	-51,7
Egenkapitalens forrentning (procent)	-0,9	-4,5	-0,3	-19,3	-16,8
Egenkapitalandel (procent)	79,5	83,8	81,0	74,5	74,9
<b>Beskæftigelse</b>					
Gennemsnitligt antal fuldtidsansatte	244	225	249	276	232
Nettoomsætning pr. ansat (DKK 1.000)	733	987	1.274	1.033	932
Resultat af primær drift pr. ansat (DKK 1.000)	-50	-136	-16	-228	-426

## FINANSIELLE HOVED- OG NØGLETAL FOR KONCERNEN

Beløb i DKK mio.	2002/03 <sup>1</sup>	2003/04 <sup>1</sup>	2004/05	2005/06	2006/07
<b>Aktier (antal aktier i 1.000 styk)</b>					
Gennemsnitligt antal aktier i omløb	9.222	9.410	9.285	9.300	9.289
Gennemsnitligt udvandet antal aktier <sup>2</sup>	9.384	9.580	9.406	9.364	9.299
<b>Aktiedata, DKK pr. aktie à DKK 5</b>					
Årets resultat (EPS)	-0,4	-1,8	-0,1	-7,0	-5,1
Årets resultat udvandet (DEPS)	-0,4	-1,8	-0,1	-6,9	-5,1
Pengestrømme fra driftsaktiviteter	1,1	-3,7	-5,1	-4,9	-5,9
Udbytte	0,0	0,0	0,0	0,0	0,0
Indre værdi	41,8	39,1	39,5	32,7	27,7
Børskurs	65,1	53,3	135,5	73,0	52,5

Note: Koncernens regnskabsår løber fra den 1. oktober til den 30. september.

De anførte nøgletal er beregnet i overensstemmelse med "Anbefalinger og Nøgletal 2005" fra Den Danske Finansanalytikerforening.

Finansielle hoved- og nøgletal for 2004/05, 2005/06 og 2006/07 er udarbejdet i overensstemmelse med de internationale regnskabsstandarder (IFRS).

1 Sammenligningstal for 2002/03 og 2003/04 er ikke tilpasset den ændrede regnskabspraksis ved overgangen til regnskabsaflæggelse efter IFRS, men opgjort i overensstemmelse med den hidtidige regnskabspraksis baseret på bestemmelserne i årsregnskabsloven og de danske regnskabsvejledninger.

2 Inklusive alle udestående warrants. Der er udstedt i alt 9.150 stk. warrants à DKK 5 i årene 2002-2003 (inklusive) til en begrænset kreds af ledende medarbejdere og som ved fuld konvertering kan konverteres til 9.150 stk. aktier à DKK 5 i perioden 20. januar 2008 til 4. februar 2009.

## SELSKABSOPLYSNINGER

### Selskab

RTX Telecom A/S  
Strømmen 6  
9400 Nørresundby

CVR-nr. 17 00 21 47  
Hjemsted Aalborg Kommune

Telefon +45 9632 2300  
Telefax +45 9632 2310  
E-mail info@rtx.dk  
Hjemmeside www.rtx.dk

### Bestyrelse

**Poul Lind, formand**, født 1952.

Valgt af generalforsamlingen, første gang i 2000. Valgperioden udløber januar 2008.

Uddannelse: Svagstrømsingeniør 1976.  
Beskæftigelse: Administrerende direktør i PowerSense A/S.  
Andre hverv: Bestyrelsesmedlem i MT Højgaard a/s og Monberg & Thorsen A/S.

**Per Møller, næstformand**, født 1943.

Valgt af generalforsamlingen, første gang i 2000. Valgperioden udløber januar 2008.

Uddannelse: Cand. oecon 1968.  
Andre hverv: Formand for bestyrelsen i Højgaard Holding A/S, MT Højgaard a/s, Atrium Partners A/S, Det Danske Klasselotteri A/S og Glunz & Jensen Fonden. Bestyrelsesmedlem i BioMar Holding A/S.

**Jørgen Dalby-Jakobsen**, født 1962.

Valgt af medarbejderne, første gang i 2003. Valgperioden udløber januar 2009.

Uddannelse: Civilingeniør 1987.  
Beskæftigelse: Senior Coordinator i RTX Telecom A/S.

## SELSKABSOPLYSNINGER

### Bestyrelse

**Jørgen Elbæk**, født 1952.

Valgt af generalforsamlingen, første gang i 2007. Valgperioden udløber januar 2008.

Uddannelse: Civilingeniør 1977.

Beskæftigelse: Vice President i RTX Telecom A/S.

Andre hverv: Bestyrelsesmedlem i Aalborg Universitet, Nordjyske Holding A/S, Futarque A/S og LitePoint Corporation, USA.

**Jens Hansen**, født 1958.

Valgt af generalforsamlingen, første gang i 1994. Valgperioden udløber januar 2008.

Uddannelse: Civilingeniør 1984.

Beskæftigelse: Medlem af Strategic Technology Group i RTX Telecom A/S.

Andre hverv: Formand for bestyrelsen i Futarque A/S. Administrerende direktør og bestyrelsesmedlem i JH Venture A/S.

**Christian Jørgensen**, født 1959.

Valgt af generalforsamlingen, første gang i 2006. Valgperioden udløber januar 2008.

Uddannelse: Cand. polit 1985 og MBA 1992.

Beskæftigelse: General Manager for Western Europe, Baxter Healthcare, USA.

Andre hverv: Bestyrelsesmedlem i Deadline Games A/S.

**Else Baldvinsson Larsen**, født 1950.

Valgt af medarbejderne, første gang i 2007. Valgperioden udløber januar 2011.

Uddannelse: Registreret revisor 1978.

Beskæftigelse: Finance Controller i RTX Telecom A/S.

**Jens Toftgaard Petersen**, født 1959.

Valgt af generalforsamlingen, første gang i 1994. Valgperioden udløber januar 2008.

Uddannelse: Civilingeniør 1984.

Beskæftigelse: Chef for Strategic Technology Group i RTX Telecom A/S.

## **SELSKABSOPLYSNINGER**

### **Direktion**

**Tage Rasmussen**, født 1947.

Uddannelse:           Ingeniør (M) 1973.  
Beskæftigelse:       Administrerende direktør i RTX Telecom A/S.  
Andre hverv:          Managing partner i Quinterion PLC, England.  
                            Bestyrelsesmedlem i Radiocomp ApS

### **Revision**

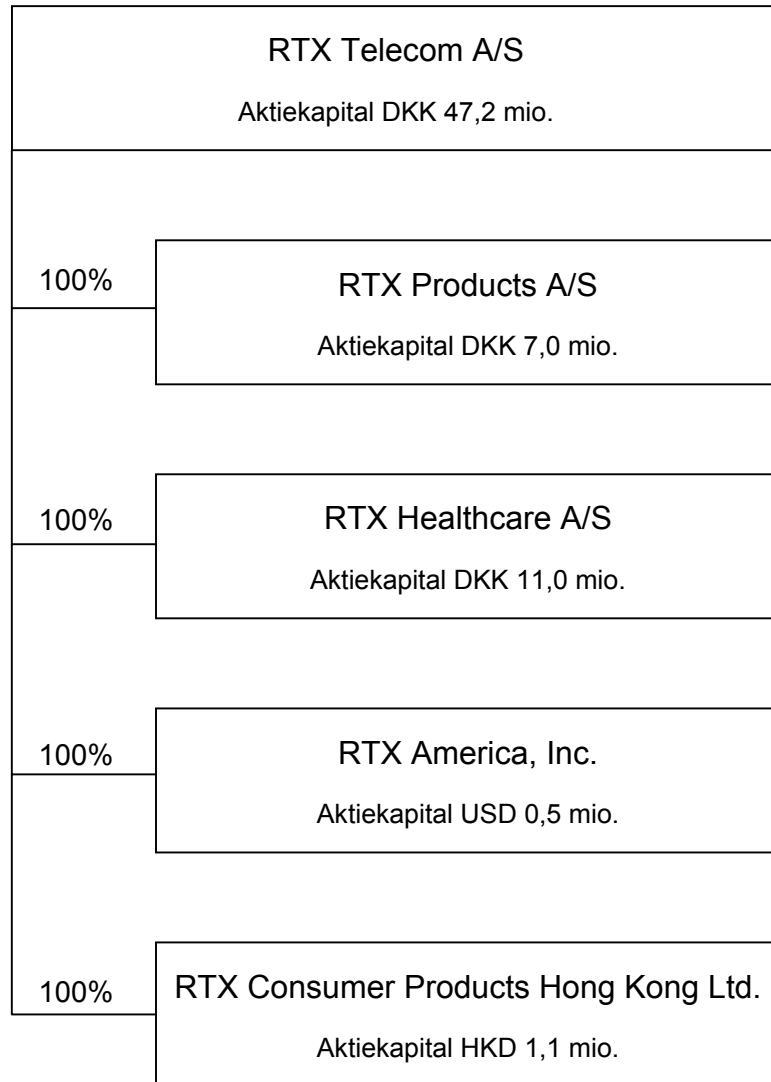
Deloitte Statsautoriseret Revisionsaktieselskab

### **Generalforsamling**

Der afholdes ordinær generalforsamling mandag den 21. januar 2008 kl. 15.00 på selskabets adresse Strømmen 6, 9400 Nørresundby.

## KONCERNEN, IDEGRUNDLAG OG FORRETNINGSOMRÅDER

### Koncernoversigt pr. 30.09.2007





## KONCERNEN, IDEGRUNDLAG OG FORRETNINGSOMRÅDER

### Idegrundlag

RTX Telecom er en internationalt arbejdende koncern, der sælger, udvikler og producerer produkter, teknologiløsninger og tjenesteydelser inden for trådløs kommunikation og "telehealth" samt andre teleprodukter.

Det er RTX Telecom-koncernens målsætning at være kundernes foretrukne partner for udvikling og leverance af avancerede løsninger inden for trådløse teknologier, herunder særligt DECT, Bluetooth™ og IP-kommunikationsløsninger samt inden for "telehealth".

Koncernen, der har datterselskaber i Hong Kong og USA, søger gennem fleksibilitet, kort reaktionstid, høj kvalitet samt indgående kendskab til kundernes behov og markedsforhold, at skabe værditilvækst for kundernes forretningsområder.

RTX Telecom-koncernen søger målrettet at fastholde og forbedre stærke samarbejdsrelationer med betydningsfulde chip-leverandører til trådløse teknologier. RTX Telecom søger hermed at opnå en unik og tidlig adgang til state-of-the-art teknologi og globale salgskanaler.

Koncernen søger målrettet at udvikle platformsløsninger, som giver mulighed for at levere den samme grundlæggende teknologi til flere kunder. Genbrug af teknologiplatforme betyder, at kunderne opnår mere konkurrencedygtige priser og kortere time-to-market.

Koncernen tilbyder attraktive ansættelsesvilkår for de ansatte i et socialt og professionelt arbejdsmiljø, hvor der til stadighed er udfordrende og spændende opgaver i fleksible og dynamiske samarbejdsrelationer.

### Forretningsområder

I årets løb er der implementeret en opdeling af koncernens aktiviteter i fire forretningsenheder (Business Units) med selvstændig markeds-mæssig og produktmæssig fokusering. Koncernens udviklingsressourcer og administrative funktioner er placeret centralt og allokeres efter behov. RTX Consumer Products Hong Kong Ltd. indtager dog en særstatus, idet dette datterselskab håndterer stort set hele værdikæden fra markedsføring og salg til levering.

Koncernen tilstræber løbende at balancere ingeniørressourcer mellem udvikling og leverance af kundeopgaver på den ene side og fortsat udvikling af koncernens teknologiske og projektledelsesmæssige kompetencer på den anden side. Det er fortsat koncernens mål at fastholde en førende position inden for udvikling af produkter og udstyr baseret på væsentlige trådløse teknologier som DECT/CAT-iq og Bluetooth™.

## KONCERNEN, IDEGRUNDLAG OG FORRETNINGSOMRÅDER

I det følgende foretages en kort omtale af de enkelte forretningsenheder:

**RTX Technology** markedsfører og sælger, udvikler og producerer avancerede design og produktionsløsninger for trådløse produkter og systemer.

Udviklingsopgaverne er primært koncentreret omkring teknologisk avancerede løsninger inden for teknologiområderne DECT, DECT 6.0, Bluetooth™ og VoIP. Koncernen arbejder målrettet på at levere den samme grundlæggende teknologi til flere industrielle kunder.

Inden for denne forretningsenhed udvikler RTX Telecom endvidere testløsninger, omfattende testinstrumenter og testudstyr samt løbende vedligeholdelse af testudstyr for kunderne i deres fabrikker.

**RTX Consumer Products** markedsfører og sælger, udvikler og producerer professionelt telefoniudstyr såsom trådløse telefoner, håndsæt, og repeatere på OEM-/ODM-basis til førende internationale brands inden for telekommunikationsindustrien.

Endvidere markedsfører og sælger RTX Consumer Products egenudviklede produkter under navnet DU@Lphone, f.eks. Skype™-produkterne DU@Lphone 3058 og DU@Lphone 3088 samt repeatere, trådløse telefonlinieførelængere og andre teleprodukter.

RTX Consumer Products Hong Kong Ltd. udgør den væsentligste del af forretningsenheden.

**RTX Network Systems** markedsfører og sælger, udvikler og producerer infrastrukturløsninger og terminaler til telenetværk baseret på Wireless IP/DECT- og WiFi-teknologierne. Aktiviteterne sker ofte i samarbejde med internationale partnere.

RTX Network Systems har udviklet løsninger til Public Networks, Hostede PABX-løsninger samt "stand-alone" telefoniløsninger til f.eks. hoteller, fabrikker, supermarkeder mv.

Endvidere markedsfører og sælger RTX Network Systems specielle kommunikationsmoduler, baseret på GSM/GPRS-teknologien, til indbygning i diverse apparater til fjernovervågning, procesmåling og sporing/tracking.

**RTX Healthcare** markedsfører og sælger, udvikler og producerer trådløse produkter og løsninger til fjernovervågning af patienter med kroniske lidelser.

RTX Healthcare afsætter hovedsageligt produkterne på OEM-/ODM-basis. Forretningsenheden tilstræber at have høj grad af genanvendelse til de forskellige kunder, der tæller førende internationale amerikanske og europæiske virksomheder inden for healthcare-industrien.

## LEDELSESBERETNING

### Sammenfatning for året

RTX Telecom-koncernen er i gang med at gennemføre en operationel og økonomisk turn-around proces. Koncernen har i løbet af regnskabsåret 2006/07 gennemført en række tiltag til understøttelse af turn-around processen, der blev igangsat som en fokuseringsstrategi i efteråret 2006.

Strategiens hovedelementer omfatter:

- Styrkelse af de kommercielle aktiviteter i de fire forretningsenheder: RTX Technology, RTX Consumer Products, RTX Network Systems og RTX Healthcare.
- Udflytning af væsentlige aktiviteter til RTX Consumer Products Hong Kong Ltd.
- Omfattende kapacitetsreduktion med henblik på at tilpasse koncernens omkostninger og medarbejderstab. Mere end hver tredje medarbejder forlod koncernen i løbet af 2006/07.
- Forøget indsats med henblik på salg af professionelle telefoniprodukter til OEM-/ODM-kunder.
- Introduktion af RTX3370 Telehealth Monitor OEM-/ODM-platform.
- Forstærket samarbejde med chip-leverandøren SiTel Semiconductor BV, Holland.
- Etablering af strategiske salgs- og samarbejdsrelationer for RTX Network Systems.

Den gennemførte fokuseringsstrategi har til formål at styrke salgs- og marketingområdet, at opnå en markant reduktion i niveauet for koncernens kontante kapacitetsomkostninger samt at skabe en mere omkostningseffektiv organisation og en forbedret risikostyring i takt med at strategien udmøntes i praksis. Implementering af fokuseringsstrategi og turn-around proces har været længerevarende og mere ressourcekrævende end forventet.

I det forløbne regnskabsår blev der i forlængelse af fokuseringsstrategien iværksat tiltag for at tilpasse RTX Telecom til det meget konkurrenceprægede marked, som koncernen afsætter sine produkter og ydelser på. Ledelsen vil også i det kommende regnskabsår løbende overveje og iværksætte strategiske tiltag med henblik på en fortsat tilpasning af koncernen.

Koncernens salgs- og marketingaktiviteter blev i regnskabsåret opbygget med en fokusering på fire forretningsmæssige hovedområder, der er organiseret i hver sin forretningsenhed. Målet med disse fremadrettede ændringer i aktiviteterne var at skabe en solid og koordineret platform for koncernens internationale strategi, der får stadig større betydning for koncernen på et globaliseret marked. Den ændrede salgs- og marketingorganisering har imidlertid været særdeles ressourcekrævende, og på trods af en høj prioritering af salgsindsatsen overfor potentielle ODM-kunder har kundernes beslutningstid, produkternes udviklingstid samt leveringstid på komponenter betydet, at forventede væsentlige ODM-leveringsaftaler ikke blev effektueret i regnskabsåret.

## LEDELSESBERETNING

Koncernen har i løbet af indeværende regnskabsår intensiveret salg og markedsføring af Wireless IP Network-teknologien overfor nye kunder. Koncernen har blandt andet i regnskabsåret effektueret den første kommercielle ordre på produkter til et Wireless IP Network-system i Latinamerika.

RTX Healthcare har i 2006/07 effektueret en betydelig del af ordren fra amerikanske Alere Medical Inc. omfattende levering af en trådløs overvågningsenhed, DLM112 Daylink® Monitor, der er en brugervenlig enhed til fjernaflæsning og transmission af objektive patientinformationer som blodtryk, blodglukose, vægt mv. Leverancerne strækker sig ind i regnskabsåret 2007/08. RTX Healthcare har i regnskabsåret 2006/07 endvidere introduceret et tilsvarende produkt, RTX3370 Telehealth Monitor, der har vakt stor interesse hos potentielle kunder i Europa og USA. De første leverancer af RTX3370 blev effektueret i september 2007. Produktet er registreret hos de amerikanske sundhedsmyndigheder, FDA, og der er gennemført CE-mærkning i henhold til gældende EU-lovgivning, hvilket betyder, at produktet leveres i henhold til de krav og regulativer, der gælder for medicinsk udstyr i USA og EU.

I regnskabsåret 2006/07 har koncernen afviklet en række af de aktiviteter, der har vist sig at være ulønsomme, ligesom omfanget af interne udviklingsprojekter er blevet nedbragt i løbet af indeværende regnskabsår. Disse tiltag blev gennemført som opfølgning på, at ledelsen i slutningen af det foregående regnskabsår iværksatte en omfattende kapacitetsreduktion med henblik på at gennemføre en tilpasning af koncernens omkostninger. Tilpasningen medførte, at medarbejderstaben i koncernens danske selskaber i årets løb blev reduceret med netto 84 personer, hvorimod medarbejderstaben i koncernens udenlandske datterselskaber blev forøget med netto 23 personer. Den udenlandske tilgang af medarbejdere er sket i Hong Kong.

Der er gennemført udflytning af væsentlige dele af koncernens kompetencer til den Hong Kong-baserede dattervirksomhed RTX Consumer Products Hong Kong Ltd og til eksterne samarbejdspartnere. Udflytning til dattervirksomheden har blandt andet omfattet markedsføring og salg, udvikling og produktion af professionelt telefoniudstyr og en række egenudviklede produkter. Koncernens essentielle kernekompetencer og kritiske funktioner, herunder væsentlige udviklingsaktiviteter, er forblevet intakte i Danmark.

RTX Telecom-koncernen har ved regnskabsårets udløb et overforfaldent tilgodehavende på DKK 33,0 mio. hos en rumænsk kunde. Det tilgodehavende beløb er hovedsagelig opstået ved fakturering af vareleverancer i forbindelse med kundens udbygning af et Wireless IP Network system i Rumænien. Koncernen har hensat DKK 30,0 mio. til imødegåelse af tab på denne kunde. Kunden har i løbet af de seneste 3 år foretaget betydelige indbetalinger. Med henblik på inddrivelse af restfordringen tages der nødvendige juridiske skridt.

## LEDELSESBERETNING

RTX Telecom har i 2006/07 solgt sin minoritetspost i det amerikanske selskab LitePoint Corporation. Salget skete i tilknytning til, at der blev gennemført en udvidelse af aktionærkredsen i det amerikanske selskab. Øvrige betydelige aktionærer i LitePoint Corporation har ligeledes solgt aktier i selskabet. Aktiesalget har medført en positiv effekt i RTX Telecoms finansielle indtægter på DKK 72,6 mio. i 2006/07. Aktierne blev anskaffet i 2002.

Skat af årets resultat er indregnet med en udgift på DKK 17,0 mio. Beløbet er i betydelig grad påvirket af nedskrivning af udskudte skatteaktiver til DKK 0,0 mio., som følge af betydelig usikkerhed omkring anvendelsen af disse skatteaktiver.

RTX Telecom har i 2006/07 afsluttet et aktietilbagekøbsprogram, idet selskabet den 18. december 2006 opkøbte 25.000 egne aktier til en købspris på DKK 1,8 mio., svarende til en gennemsnitskurs på 73,18 pr. aktie à DKK 5. Aktietilbagekøbsprogrammet omfattede et opkøb i niveauet 0,3% af aktiekapitalen, og det blev iværksat med henblik på en afdækning af udstedte aktiekøberetter (aktieoptioner) på i alt 25.000 aktier.

Følgende hovedpunkter for koncernen fremgår blandt andet af årsrapporten for 2006/07:

- I forbindelse med afslutning og behandling af årsrapport 2006/07 er det besluttet at foretage en ekstraordinær hensættelse på DKK 30,0 mio. til imødegåelse af tab på en rumænsk kunde.
- Resultat af primær drift (EBIT) før ovenstående hensættelse udgør DKK -68,7 mio., hvilket er inden for de i maj 2007 udmeldte forventninger til EBIT.
- EBIT udgør DKK -98,7 mio. efter den ekstraordinære hensættelse til debitortab mod et EBIT på DKK -63,0 mio. sidste år.
- Koncernens likvider og kortfristede værdipapirer udgjorde pr. 30. september 2007 DKK 115,7 mio., hvilket er en stigning på DKK 8,8 mio. i forhold til samme tidspunkt sidste år.
- RTX Telecom har i årets løb solgt sine aktier i LitePoint Corporation. Salget medførte en positiv effekt i RTX Telecoms finansielle indtægter på DKK 72,6 mio.
- Nettoomsætningen er faldet med 24,2% og udgør DKK 216,1 mio. mod DKK 285,1 mio. sidste år.
- Resultat før skat udgør DKK -30,3 mio. mod DKK -64,5 mio. i 2005/06.
- Resultat efter skat udgør DKK -47,3 mio. mod DKK -64,7 mio. i 2005/06.
- Ledelsen forventer en nettoomsætning på DKK 240 - 300 mio. og et resultat af primær drift (EBIT) i intervallet fra DKK -30 mio. til DKK 0 mio. for regnskabsåret 2007/08.

## LEDELSESBERETNING

### *Året i hovedtal*

I 2006/07 faldt nettoomsætningen med 24,2% til i alt DKK 216,1 mio.

Resultat af primær drift (EBIT) udgjorde DKK -98,7 mio. (efter hensættelse på DKK 30,0 mio. til imødegåelse af tab på en rumænsk kunde) mod DKK -63,0 mio. sidste år. Resultat efter skat udgjorde DKK -47,3 mio. mod DKK -64,7 mio. sidste år.

Koncernens likvider og kortfristede værdipapirer udgjorde pr. 30. september 2007 DKK 115,7 mio., hvilket er en stigning på DKK 8,8 mio. i forhold til samme tidspunkt sidste år.

Koncernens egenkapital udgjorde pr. 30. september 2007 DKK 257,0 mio., hvilket er et fald på DKK 47,6 mio. i forhold til året før.

## Hovedaktivitet

### Forretningsområder

RTX Telecom blev grundlagt i maj 1993, og siden juni 2000 har selskabets aktier været noteret på OMX Den Nordiske Børs København (tidligere Københavns Fondsbørs).

RTX Telecom-koncernen markedsfører, udvikler og producerer avancerede højteknologiske trådløse teknologiprojekter og produkter. Koncernens teknologiudvikling er i dag primært koncentreret omkring avancerede løsninger inden for teknologiområderne DECT, DCT2.4 GHz, CAT-iq, Bluetooth™ og WiFi, VoIP og "telehealth".

Aktiviteter inden for salg, udvikling, produktion og distribution af trådløse nicheprodukter udgør en stigende andel af koncernens samlede aktiviteter. Tidligere kunne aktiviteterne primært henføres til kundebetalte udviklingsopgaver og royalty. Den fremtidige vækst i indtjeningen forventes derfor primært at komme fra produkter, der afsættes som OEM-/ODM-leverancer til industrielle kunder eller gennem distributører. Herudover arbejder koncernen målrettet på, at indtægtsniveauet fra kundebetalte udviklingskontrakter som minimum skal fastholdes.

Koncernens aktiviteter har siden efteråret 2006 dækket fire forretningsenheder: RTX Technology (teknologiprojekter), RTX Consumer Products (konsumentprodukter), RTX Network Systems (netværksprodukter) og RTX Healthcare (healthcare- og medicoprodukter). I det følgende er der foretaget en detaljeret beskrivelse af de fire forretningsenheder, der hver især har tilknyttet egne fokuserede salgs- og marketingafdelinger.

## LEDELSESBERETNING

### RTX Technology

#### *Forretningsstrategi og idegrundlag*

Forretningsenheden RTX Technology viderefører RTX Telecoms traditionelle forretningsområde inden for kundebetalt udviklingsopgaver, idet RTX Technology sælger trådløse kommunikationsløsninger til industrielle kunder.

Udviklingsopgaverne er primært fokuseret på teknologisk avancerede løsninger inden for teknologiområderne DECT, CAT-iq, Bluetooth™ og VoIP. RTX Technology tilbyder endvidere udvikling og levering af ODM-specialprodukter til de samme kunder. Endelig tilbyder RTX Technology udvikling, levering, installation og supportering af produktionstestløsninger, herunder leverance af testinstrumenter til kunder, der har fået udført udviklingsopgaver. Inden for sidstnævnte område tilbyder RTX Technology endvidere en portefølje af dedikerede måle- og testinstrumenter samt udviklingsværktøjer til brug i kundernes eget interne udviklingsarbejde.

Gennem øget markedsfokusering tilstræber RTX Technology at indleve sig i kundernes succeskriterier på udvalgte markedssegmenter, således at RTX Technology kan identificere og udnytte de muligheder, der opstår. RTX Technology har fokus mod løsninger inden for dels high-end konsumentprodukter, dels professionelle løsninger for mindre og mellemstore virksomheder og dels specielle applikationer med et højt teknologiindhold. RTX Technologys evne til at udbyde en række veldefinerede teknologiplatforme er nøglen til forretningsområdetets fremtidige vækst.

#### *Marked og kunder*

RTX Technologys hovedmarkeder er high-end trådløs telefoni, trådløse håndsat og headsets samt specielle applikationer inden for de trådløse teknologier.

I det forløbne regnskabsår har RTX Technology løbende fokuseret på mersalg til nøglekunder inden for forretningsområdetets kernekompetencer, og i regnskabsårets sidste kvartal har RTX Technology opnået en stigende portefølje af kundebetalt udviklingsprojekter.

#### *Forventet markedsudvikling*

Det trådløse DECT-marked i Europa er modent og forholdsvis stabilt, hvorimod der indtil videre må konstateres et begrænset gennembrud for DECT i Nordamerika. DECT har først i 2005 opnået tildeling af et reserveret frekvensområde i Nordamerika, og det forventes, at udbredelsen af DECT-løsninger i Nordamerika vil blive forøget i de kommende år.

## LEDELSESBERETNING

Markedet for low-cost trådløse standardløsninger til konsumentmarkedet er i høj grad fokuseret på pris, og koncernen vurderer, at RTX Technology kun i begrænset omfang kan tilføre merværdi vedrørende disse løsninger. RTX Technology fokuserer derfor primært på mellem- og højkvalitetsløsninger samt på de mere avancerede trådløse løsninger. Næste generation af DECT - benævnt CAT-iq - er blevet standardiseret, hvilket gør det muligt at udbrede DECT som en egnet teknologi inden for en lang række applikationsområder, der ikke kun omfatter trådløs telefoni. VoIP-applikationer forventes at drive udbredelsen af CAT-iq, eftersom lyd via bredbånd (kaldet Wideband Audio eller High Definition Audio) betragtes som værende en af de primære drivkræfter. RTX Technology er meget fokuseret på sammen med koncernens partnere at være blandt de førende løsningsudbydere inden for CAT-iq.

Den førende chipleverandør til Bluetooth™, CSR, forventer, at Bluetooth™-markedet vil opleve årlige vækstrater på omkring 60-70%. Hovedparten af væksten vil forekomme på et marked med standardprodukter. Det vurderes, at der kun er en lille sandsynlighed for, at RTX Technology kan tilføre dette standardmarked værdiskabende ydelser. RTX Technologys muligheder består derimod i at udbyde specialiserede løsninger, der stiller krav om højtudviklede kompetencer (f.eks. komplekse antennedesigns), eller løsninger, hvor Bluetooth™ og anden teknologi indbygges i samme design.

VoIP-telefoni er fortsat i sit tidlige stadie, og forbrugernes internettelefoni er fortsat primært drevet af såkaldte SoftPhone-applikationer på en PC. RTX Technology forventer, at den gennemsnitlige forbrugers accept af internettelefoni som en stand-alone løsning fortsat ligger et stykke ude i fremtiden. Der er gennemført forskellige undersøgelser omkring brugernes anvendelse af VoIP-services, hvori det blandt andet konkluderes, at brugerne er rimeligt tilfredse med traditionelle telefoniydelse. Dette betyder, at brugernes VoIP-forbrug højst sandsynligt købes som en ekstraydelse (ofte hos nuværende telefonselskab) med henblik på at opnå besparelser.

Markedsmulighederne for RTX Technology i den nære fremtid består i at udvikle løsninger til såvel eksisterende teleoperatører som til alternative operatører (f.eks. bredbåndsoperatører), der alle satser på at opnå en andel af et kommende marked for VoIP-trafik med VoIP som en del af en samlet pakke.

### *Produkter og services*

RTX Technology har mange års erfaring inden for design af avancerede trådløse produkter og har lanceret flere hundrede trådløse telefonesigns af høj kvalitet til mærkefabrikanter over hele verden. RTX Technology behersker et bredt spektrum af trådløse teknologier spændende fra DECT, DECT 6.0, CAT-iq og Bluetooth™ til DCT2.4 GHz og 5.8 GHz designs for VoIP (Skype™ og SIP).



## LEDELSESBERETNING

RTX Technology tilbyder kontraktudviklingsydelser baseret på en fast kontraktsbetaling og/eller royaltybetaling fra kunden.

RTX Technology indgår i en række forskellige samarbejdsformer med kunder og partnere. RTX Technology har i mange år løbende overvåget og tilpasset forretningsmodeller, og forretningsenheden kan derfor tilbyde et samarbejde med kunden baseret på den nødvendige fleksibilitet.

### *Udviklingskompetencer og laboratoriefaciliteter*

RTX Technology udbyder en bred palet af kompetencer inden for hovedgrupperne baseband, RF, projektledelse, softwareudvikling og mekanik. RTX Technology råder også over alle nødvendige interne laboratoriefaciliteter for måling af antenneudstråling, akustik, ESD/EMC mv., samt prototypeproduktion supporteret af en SMD-automat og manuel montage.

### *Nøgleteknologier og -kompetencer*

RTX Technology gennemfører egen IPR-udvikling inden for primært DECT-teknologien, mens øvrige teknologier betragtes som applikationsteknologier for integration ved systemløsninger. Gennem erhvervelse af en dybtgående indsigt ved IPR-udviklingen, er RTX Technology i stand til at tilbyde udvikling af teknisk avancerede løsninger. Egen IPR er endvidere en forudsætning for at kunne sælge brugsret til IPR og derved fortsat oppebære royaltyindtægter.

RTX Technology har til udvalgte trådløse teknologier tilknyttet en gruppe af yderst specialiserede ingeniører, som har mange års erfaring inden for en række nøgleområder.

## RTX Consumer Products

### *Forretningsstrategi og idegrundlag*

Med udgangspunkt i kendte teknologier og kompetencer i RTX Telecom-koncernen sælger RTX Consumer Products kommunikationsløsninger på ODM-basis. RTX Consumer Products varetager alle opgaver inden for salg, produktdefinition, udvikling og produktion. Kombinationen af koncernens kompetencer og know-how i Danmark og RTX Consumer Products tilstedeværelse i Hong Kong vurderes at give RTX Consumer Products en konkurrencemæssig fordel på baggrund af et relativt højt teknisk niveau, relativ lav omkostningsstruktur og kort time-to-market. Ved fokusering på klart afgrænsede markedssegmenter og ODM-kunder forventer RTX Consumer Products i de kommende år at kunne etablere sig som en attraktiv partner for vore kunder. Dette vil blandt andet ske ved genbrug og tilretning af teknologiplatforme kombineret med individuelle kundespecifikke mekaniske designs.

## LEDELSESBERETNING

### *Markeder og kunder*

RTX Consumer Products fokuserer primært sine salgs- og marketingaktiviteter på kommunikationsløsninger til professionelle brugere og til den eksklusive del af konsumentmarkedet. Med en bred palet af såvel trådede som trådløse produkter har RTX Consumer Products efterhånden et bredt produktprogram, der forventes at blive udbygget i de kommende år.

RTX Consumer Products tilstræber at være en effektiv, fleksibel og handlekraftig ODM-partner. Time-to-market er essentielt for såvel kundernes som RTX Consumer Products' succes.

I det forløbne regnskabsår er der brugt betydelige ressourcer på teknologi- og videnoverførsel til RTX Consumer Products Hong Kong Ltd., og dattervirksomheden er nu i stand til at håndtere de fleste og væsentligste funktioner i forbindelse med markedsføring og salg, udvikling og produktion. Der er gennemført en strategiproces, og de første positive resultater afledt heraf har allerede vist sig i form af ODM-kontrakter på levering af trådløse high-end DECT-telefoner og PABX DECT-håndsæt. Salget af DECT-repeatere ligger fortsat på et tilfredsstillende niveau, hvorimod salg af egendistribuerede Skype™- og VoIP-produkter ikke har indfriet forventningerne i det forløbne regnskabsår 2006/07.

### *Produkter og services*

En forståelse af ODM-kundernes behov og muligheder i markedet er udgangspunktet for alle forretningsenhedens produkter. RTX Consumer Products har i regnskabsåret 2006/07 introduceret nye professionelle PABX-håndsæt på ODM-basis i tre forskellige feature- og prisniveauer. Denne platform forventes endvidere at blive springbræt til det professionelle marked for VoIP, der er i vækst.

RTX Telecom-koncernen har igennem de seneste 3 år investeret betydeligt i udvikling af Skype™-produkter, dels de to USB-baserede telefoner, USB DU@Lphone 3045 og USB DU@Lphone 3058, og dels den LAN-baserede DU@Lphone 3088. Teknologisk og kommercielt er RTX Consumer Products blandt de førende i dette marked, og RTX Consumer Products har indgået flere ODM-aftaler.

Endelig markedsfører og sælger RTX Consumer Products repeatere, trådløse telefonlinieforlængere og andre teleprodukter.

## LEDELSESBERETNING

### *Nøgleteknologier og -kompetencer*

RTX Consumer Products videreudvikler, genbruger og kombinerer trådløse teknologier som for eksempel DECT, DECT 6,0, CAT-iq, SIP, Skype™ og Bluetooth™.

Nøglen til forretningsenhedens fremtidige vækst vil være indsigt i ovennævnte teknologier samt evnen til i samarbejde med ODM-kunderne at bringe nye ideer, nye mekaniske varianter og designs hurtigt og effektivt frem til færdige produkter, der kan introduceres på markedet. Ved at kombinere det bedste fra Europa og Hong Kong/Kina tilstræber RTX Consumer Products at opnå en fordelagtig markedsposition.

Produkterne forventes primært at blive produceret og leveret fra fabrikker i Kina.

### **RTX Network Systems**

#### *Forretningsstrategi og idegrundlag*

RTX Network Systems tilbyder robuste trådløse IP-netværksløsninger til teleoperatører, VoIP-udbydere og integratorer af telekommunikationsløsninger. Løsningerne omfatter trådløse netværk til både telefoni og data. Netværksløsningerne kan integreres med det offentlige fastnet, således at teleoperatøren kan tilbyde kunderne trådløs adgang til internettet samt trådløs telefoni, blandt andet med fuld mobilitet inden for et afgrænset geografisk område.

RTX Network Systems anvender gennemtestede og anerkendte teknologier så som trådløs VoIP, high speed WiFi dataaccess via IEEE802.11g og Voice-over-DECT til et skalérbart og omkostningseffektivt trådløst kommunikationsnetværk.

Det er RTX Network Systems' vision at blive kendt og anerkendt som globalt markedsførende i trådløse IP-netværkssystemer baseret på teknologierne DECT og IEEE802.11 ved at levere den bedst tilpassede og mest omkostningseffektive trådløse netværksløsning.

#### *Marked og kunder*

I industrialiserede og højt udviklede verdensdele som Nordamerika og Vesteuropa er der en massiv udbredelse af såvel faste som mobile telekommunikationssystemer samt højtudviklede data- og internetløsninger til både det professionelle og det private marked. Dette forhold leder ofte til en generel opfattelse af et mættet verdensmarked med høj telekommunikationstæthed. Dette er imidlertid reelt ikke tilfældet, da den globale teletæthed af fastnetlinier kun er på cirka 20 linier pr. 100 indbyggere.

## LEDELSESBERETNING

De højt industrialiserede regioner udgør 20% af den globale befolkning og har en gennemsnitlig teletæthed på over 60%, hvorimod de resterende 80% af den globale befolkning, hvoraf mange lever i udviklingslande, har en gennemsnitlig teletæthed på under 15%.

Den kraftige vækst inden for mobiltelefoni igennem de seneste 15 år med over 2 milliarder brugere ud af en samlet verdensbefolkning på ca. 6 milliarder har fulgt samme mønster, som er set inden for fastnettelefoni, hvor der er etableret en meget høj teletæthed i højt udviklede lande, mens udviklingslandene fortsat ligger lavt. Hverken mobil- eller fastnetkommunikation har kunnet servicere den store befolkningsgruppe, der lever udenfor de højt udviklede og industrialiserede lande. Der er derfor uopdyrkede markeder for telekommunikationsløsninger til store befolkningsgrupper – et marked, som i nogle geografiske områder søges etableret med pres og tilskud fra lokale regeringer. Der er ofte tale om markeder, hvor et tidligere telemonopol er givet frit, og hvor nye operatører uden etableret infrastruktur ønsker at opbygge trådløse løsninger med begrænset behov for fysiske kabler. RTX Network Systems' trådløse IP-netværksløsninger er rettet mod dette marked. De trådløse IP-netværksløsninger er forretningsmæssigt interessante for potentielle kunder i kraft af lave installationsomkostninger sammenlignet med mobiltelefoni og traditionelle fastnetløsninger.

Netværksløsningen tillader en fleksibel udbygning af netværket (og dermed tilhørende successiv investering), altså en udbygning, der er drevet af behov i takt med, at kundebasis bliver forøget. Det er endvidere en afgørende faktor, at netværksløsningen også indeholder trådløs adgang til internettet med blandt andet dataoverførsel.

RTX Network Systems tilbyder dermed løsninger, hvor operatøren med udgangspunkt i en relativ lav investering kan tilbyde brugerne mobilitet og basale mobiltelefoni services i et afgrænset geografisk område. Operatøren kan løbende udbygge netværket i takt med, at kundebasen stiger. Hermed sikrer operatøren sig, at netværk og forretning successivt kan udbygges uden at skulle afholde de meget store investeringer, der er knyttet til etablering og opstart af de traditionelle telekommunikationsnet.

De primære markeder for RTX Network Systems omfatter vækstmarkeder, hvor der er behov for udbygning af infrastruktur inden for telekommunikation. De sekundære markeder omfatter de mere udviklede lande med relativ høj teletæthed, men med fokus på salg af systemer til begrænset mobilitet, primært inden for det professionelle marked.

Geografisk omfatter de primære markeder Latinamerika med fokus på Mexico, Brasilien, Chile og senere andre latinamerikanske lande samt Afrika, hvor der udføres et intensivt salgsarbejde i Sydafrika og i en række andre afrikanske lande. Endelig forventes koncernen at udvide salgsaktiviteterne i Central- og Østeuropa samt i dele af Mellemøsten. Alle disse primære markeder er kendetegnet ved en lav teletæthed kombineret med et højt befolkningsgrundlag. De nævnte områder vurderes at indeholde et betydeligt markedspotentiale for forretningsenheden.

## LEDELSESBERETNING

Indtil videre er der installeret systemer i Rumænien og Mexico. Herudover er der modtaget ordre fra en kunde i det sydlige Afrika.

De sekundære markeder er udviklede vesteuropæiske lande. Der er her fokus på at tilbyde mobilitet til eksisterende operatører, herunder større etablerede VoIP-udbydere, der typisk leverer telekommunikationservices til det professionelle marked. RTX Network Systems har skræddersyet en variant af systemet til netop denne fokusgruppe, der er kendetegnet ved at have behov for at tilføje mobilitet og andre mobiltelefoni-lignende services til deres eksisterende services. Det er typisk større kunder hos VoIP-udbydere (virksomheder og offentlige institutioner), der kræver mobilitet inden for et begrænset geografisk område, når de efterspørger nye kommunikationsnetværk.

I regnskabsåret 2006/07 er der anvendt betydelige ressourcer på videreudvikling af netværket og opbygning af en bredere salgsorganisation både regionalt og på markedssegmenter. Der er udpeget nøglemarkeder og nøglekundesegmenter og disse bearbejdes nu systematisk. Leverancer og salg har dog skuffet i regnskabsåret, primært på grund af langsommere udrulning af netværk hos bestående kunder, herunder at der i regnskabsåret ikke er leveret produkter af nævneværdigt omfang til den rumænske kunde, Atlas Telecom Romania. Aktiviteter og salg af systemer har dog også skuffet i 2006/07 som følge af, at potentielle kunder har haft behov for uventet lang forhandlings- og beslutningstid.

### *Produkter og services*

RTX Network Systems har udviklet og produktmodnet en fleksibel trådløs telefoni- og datanetværksløsning baseret på et trådløst IP-netværk med tilhørende serverløsninger til drift og overvågning af netværket. De trådløse løsninger er baseret på RTX Telecoms mangeårige erfaringer med dels DECT-teknologien til telefoni og dels WiFi-teknologi (IEEE802.11g) til trådløs dataoverførsel.

Netværkssystemerne leveres som samlede totalløsninger med forskellige terminaler, det være sig fra standardhåndsæt til mobiltelefon-lignende high-end håndsæt med blandt andet farvedisplay, SMS- og kalenderfeatures. Endvidere leveres en trådløs telefonlinjeforlænger med indbygget adgang til netværket for en analog standardtelefon, en fax eller et analogt datamodem. Endelig tilbydes en trådløs bordtelefon med stort display og håndfri mv. til hjemme- eller kontorbrug.

RTX Network Systems markedsfører og sælger endvidere specielle kommunikationsmoduler til indbygning i diverse apparater som fjernovervågning, procesmåling og sporing/tracking. Modulerne er baseret på GSM/GPRS-teknologien.

## LEDELSESBERETNING

### *Nøgleteknologier og -kompetencer*

Nøglekompetencer i RTX Network Systems omfatter indsigt i, hvordan integration af de trådløse teknologier VoIP, WiFi og DECT kan realiseres i et priseffektivt og skalérbart kommunikationsnetværk.

### **RTX Healthcare**

#### *Forretningsstrategi og idegrundlag*

RTX Healthcare har specialiseret sig i markedsføring og salg, udvikling og produktion af trådløse produkter til fjernovervågning i eget hjem af patienter med kroniske lidelser.

#### *Marked og kunder*

Overordnet set servicerer RTX Healthcare sine kunder fra to forskellige, men nært beslægtede markedssegmenter.

Produktet RTX3370 Telehealth Monitor markedsføres af RTX Healthcare over for amerikanske og europæiske kunder, der anvender teknologi til understøttelse af "telehealth" og "disease management". I disse sammenhænge optræder RTX Healthcare således som underlevendør af standardprodukter, der efterfølgende integreres i kundernes samlede løsning. RTX Healthcare er i løbende forhandlinger med aktører inden for "telehealth"-forretningssegmentet, og det er forventningen, at der i løbet af regnskabsåret 2007/08 vil blive indgået samarbejdsaftaler med betydende aktører inden for området i både USA og Europa.

Endvidere skaber RTX Healthcares standardprodukter sammen med allerede udviklede teknologiplatforme og eksisterende kompetencer mulighed for levering af udviklingsopgaver og OEM-produktudvikling og –levering af specialprodukter inden for healthcare-området til producenter af medicinsk udstyr. RTX Healthcare er løbende i forhandlinger med betydende producenter af medicinsk udstyr om indgåelse af nye kontrakter på området.

Markedets manglende modenhed og produkternes kompleksitet har bevirket, at RTX Healthcare har valgt en afsætningsstrategi med salg og distribution direkte til kunden. Efterhånden som markedet vokser, overvejes denne strategi afløst af eller suppleret med indgåelse af distributionsaftaler med strategiske alliancepartnere.

## LEDELSESBERETNING

I regnskabsåret 2006/07 har RTX Healthcare yderligere fokuseret sit produktprogram og sin markedsstrategi. Der er solgt prøveleverancer til et betydeligt antal potentielle kunder, og der er modtaget konstruktiv og positiv feedback, der er brugt til finjustering af produkter og markedsstrategi. RTX Healthcare har i regnskabsåret 2006/07 været meget afhængig af enkelte kunder, og der er brugt betydelige salgsressourcer på at skaffe en bredere portefølje af kunder til det bestående produktprogram.

### *Produkter og services*

RTX Healthcares hovedprodukt er RTX3370 Telehealth Monitor, der er introduceret i Europa og USA i 2007, og de første leverancer fandt sted i september 2007. Produktet er det første i en planlagt gruppe af produkter til fjernovervågning af patienter med kroniske sygdomme. Produktet er registreret hos de amerikanske sundhedsmyndigheder, FDA, og leveres i henhold til de krav og regulativer, der gælder for medicinsk udstyr i USA. Produktet er ligeledes CE-godkendt til salg i Europa i henhold til den gældende lovgivning på området.

RTX Healthcare har siden efteråret 2006 produceret og leveret produktet DLM112 Daylink® Monitor, som er et OEM-produkt udviklet for og leveret til amerikanske Alere Medical Inc., der er en førende virksomhed inden for sundhedssektoren med speciale i fjernovervågning af patienter med kroniske lidelser. Produktet er beslægtet med RTX3370 Telehealth Monitor og er ligeledes registreret hos de amerikanske sundhedsmyndigheder, FDA, og leveres i henhold til de samme krav, der gælder for RTX3370.

Herudover tilbyder RTX Healthcare nuværende og potentielle kunder levering af kundetilpassede udviklingsopgaver med udgangspunkt i en række eksisterende teknologiplatforme. Sleuth™-produktet er et eksempel på en sådan udviklingsopgave. Produktet er udviklet i samarbejde med Transoma Medical.

### *Forventet markedsudvikling*

Anvendelse af trådløs teknologi til fjernovervågning i eget hjem af patienter er et relativt nyt marked, som er i kraftig vækst. Væksten vil primært blive drevet af, at kroniske livsstilssygdomme er i kraftig vækst, og at middellevetiden for befolkningen i mange lande i disse år forøges. Denne udvikling medfører et voldsomt pres på sundhedssystemerne i en række industrialiserede lande. Herudover vil hastigheden af markedets udvikling være afhængig af, i hvilken grad de etablerede sundhedssystemer vælger at anvende teknologien til fjernovervågning i patientbehandlingen.

## LEDELSESBERETNING

I takt med markedets vækst og modning forventes nye konkurrenter at gøre sin entré på markedet. Det er RTX Healthcares forventning, at forretningsenheden dels gennem en strategisk positionering af produkter og services, samt dels gennem indgåelse af strategiske alliancer inden for salg og distribution vil kunne opretholde og udbygge selskabets konkurrencedygtighed i et marked med forøget konkurrence.

### *Nøgleteknologier og -kompetencer*

Nøglekompetencer i RTX Healthcare omfatter indsigt i mulighederne for at anvende trådløse teknologier inden for "telehealth", herunder udvikling af løsninger til fjernovervågning i eget hjem for patienter med kroniske lidelser. Udvikling sker ofte i et tæt samarbejde med industrielle kunder.

## Udvikling i aktiviteter og økonomiske forhold

### **Regnskab 2006/07**

Regnskabsomtalen er, med mindre andet er anført, baseret på koncerntallene i årsrapporten for 2006/07 og sammenlignet med de tilsvarende koncerntal for 2005/06. Opstilling af årsregnskabet og den anvendte regnskabspraksis er uændret i forhold til den aflagte årsrapport for 2005/06.

### **Koncernens resultatopgørelse**

#### *Nettoomsætning*

Koncernen opnåede i 2006/07 en nettoomsætning på DKK 216,1 mio., svarende til en tilbagegang på 24,2% i forhold til sidste års nettoomsætning på DKK 285,1 mio. Nettoomsætningen har således ikke indfriet de oprindelige forventninger, der udgjorde en nettoomsætning på DKK 310 - 350 mio. Nettoomsætningen blev realiseret på niveau med de revurderede forventninger på DKK 200 - 240 mio., som ledelsen offentliggjorde i maj 2007 (jævnfør fondsårsmeddelelse nr. 8/2007 den 24. maj 2007 med delårsrapport for 1. halvår 2006/07).

Indtægter ved udviklingsopgaver for fremmed regning er opgjort til DKK 38,2 mio., eller et fald på 18,5% i forhold til sidste års indtægter på DKK 46,9 mio. Udviklingsopgaverne har som følge af en relativ lav ordrebeholdning ved regnskabsårets begyndelse været kendetegnet ved en reduceret omsætning igennem regnskabsåret sammenlignet med det foregående år. I sidste kvartal af regnskabsåret 2006/07 har koncernen imidlertid opnået en stigende portefølje af kundebetalte udviklingsprojekter.

Royaltyindtægterne udgør DKK 27,5 mio., hvilket er 6,7% mere end sidste års indtægter på DKK 25,8 mio.



## LEDELSESBERETNING

Salg af egne produkter mv. udgør DKK 150,4 mio., hvilket er 29,2% under sidste års salg af produkter på DKK 212,4 mio. Produktion og leverancer inden for koncernens eget produktprogram har i regnskabsåret hovedsageligt omfattet DECT-repeatere, trådløse USB DU@Lphones, trådløse telefonlinje-forlængere (TLE), Wireless IP Network-produkter, GSM-moduler samt testudstyr.

Koncernen har realiseret en betydelig nedgang i salget af produkter i regnskabsåret 2006/07. Baggrunden for nedgangen skyldes primært forsinket ordreindgang og en væsentlig langsommere realisering af salg og omsætning fra nye ODM-kontrakter i forhold til de forudsætninger, ledelsen havde lagt til grund for sine forventninger. Koncernen har introduceret flere nye produkter i løbet af regnskabsåret, men kundernes beslutningstid, produkternes udviklingstid samt leveringstid på komponenter har betydet, at forventede væsentlige ODM-leveringsaftaler ikke blev effektueret i regnskabsåret 2006/07. Salget af egenudviklede produkter og ODM-produkter har således ikke indfriet forventningerne.

Salget af udviklede Skype-produkter, herunder den Skype™-baserede DU@Lphone 3088, har været påvirket af den generelle stagnation i salget af Skype™-produkter, og i regnskabsårets sidste måneder er der konstateret en betydelig nedgang i salget af koncernens Skype™-produkter. Skype™-produktsalget har således ikke levet op til forventningerne.

Udrulningen af et Wireless IP Network i Rumænien har været ramt af forsinkelser, hvilket har medført, at der i det forløbne regnskabsår ikke er leveret produkter i nævneværdigt omfang til den rumænske kunde, Atlas Telecom Romania.

Salg og markedsføring af Wireless IP Network-teknologien overfor potentielle kunder er intensiveret i løbet af regnskabsåret 2006/07. Koncernen har i regnskabsåret som følge heraf blandt andet effektueret den første kommercielle ordre på produkter til et Wireless IP Network-system i Latinamerika.

### Omsætning fordelt på forretningsområder

Beløb i DKK (mio.)	2002/03	Andel	2003/04	Andel	2004/05	Andel	2005/06	Andel	2006/07	Andel
Udviklingsopgaver	78,9	44%	94,2	43%	75,6	24%	46,9	16%	38,2	18%
Royalty	50,6	28%	23,1	10%	21,0	7%	25,8	9%	27,5	13%
Salg af varer mv.	49,4	28%	104,7	47%	220,6	69%	212,4	75%	150,4	69%
<b>Omsætning i alt</b>	<b>178,9</b>	<b>100%</b>	<b>222,0</b>	<b>100%</b>	<b>317,2</b>	<b>100%</b>	<b>285,1</b>	<b>100%</b>	<b>216,1</b>	<b>100%</b>

## LEDELSESBERETNING

### *Bruttoresultat*

RTX Telecoms bruttoresultat udgjorde DKK 98,3 mio., hvilket er et fald på 35,5% i forhold til sidste års bruttoresultat på DKK 152,3 mio.

### *Andre eksterne omkostninger*

Andre eksterne omkostninger udgjorde DKK 76,2 mio., hvilket er en stigning på 22,2% i forhold til 2005/06. Omkostningsstigningen skyldes, at koncernen har hensat DKK 30,0 mio. til imødegåelse af tab på en rumænsk kunde. Koncernen har i 2006/07 realiseret besparelser i forhold til sidste år på eksterne udviklingsomkostninger, salgsomkostninger samt administrationsomkostninger. Besparelserne er i det væsentlige opnået som følge af den gennemførte kapacitetstilpasning.

### *Personaleomkostninger*

Personaleomkostningerne udgjorde DKK 110,1 mio., hvilket er 20,4% lavere end sidste år. Målt pr. medarbejder har der været tale om et udgiftsfald på 5,3%, der hovedsageligt skyldes, at en stigende andel af koncernens medarbejdere er beskæftiget i datterselskabet i Hong Kong.

Det gennemsnitligt antal ansatte i koncernen er faldet fra 276 i 2005/06 til 232 i 2006/07, svarende til et fald på 15,9% i forhold til samme periode sidste år.

### *Af- og nedskrivninger*

Koncernens af- og nedskrivninger er reduceret fra DKK 14,7 mio. i 2005/06 til DKK 10,7 mio. i 2006/07. Reduktionen skyldes primært, at koncernen i regnskabsåret 2005/06 valgte at foretage en nedskrivning af goodwill med DKK 3,8 mio.

### *Resultat af primær drift (EBIT)*

Årets resultat af primær drift (EBIT) blev et underskud på DKK 98,7 mio., der fremkommer efter, at der er hensat DKK 30,0 mio. til imødegåelse af tab på en rumænsk kunde. EBIT (efter hensættelse på DKK 30,0 mio. til imødegåelse af tab på en rumænsk kunde) udviser et resultatmæssigt fald på DKK 35,7 mio. i forhold til sidste års EBIT på DKK -63,0 mio.

Det opnåede resultat af primær drift (EBIT) er betydeligt under forventningerne ved regnskabsårets start, hvor der var forventet et EBIT i intervallet fra DKK -20 mio. til DKK 0 mio. EBIT blev realiseret på niveau med de revurderede forventninger i intervallet fra DKK -70 til -50 mio., som ledelsen offentliggjorde i maj 2007 (jævnfør fondsbørsmeddelelse nr. 8/2007 den 24. maj 2007 med delårsrapport for 1. halvår 2006/07), når der korrigeres for den foretagne hensættelse på DKK 30,0 mio. til imødegåelse af tab på en rumænsk kunde.

## LEDELSESBERETNING

### *Finansielle poster, netto*

Finansielle poster, netto, blev en indtægt på DKK 68,5 mio. mod en udgift på DKK 1,5 mio. i regnskabsåret 2005/06. Stigningen i finansielle poster, netto, kan henføres til en realiseret avance på DKK 72,6 mio. ved salg af aktier i LitePoint Corporation, USA. Herudover er der konstateret en stigning i øvrige finansielle nettoudgifter forårsaget af blandt andet årets underskud samt væsentlige pengebindinger, der er afledt af aktiviteterne inden for salg af egne produkter. Størstedelen af koncernens likvider er placeret i værdipapirer med kort løbetid samt som indestående i pengeinstitut.

### *Årets resultat før skat*

Årets resultat før skat udgjorde DKK -30,3 mio., hvilket er en forbedring på DKK 34,2 mio. i forhold til sidste års resultat før skat på DKK -64,5 mio.

### *Skat af årets resultat*

Skat af årets resultat er indregnet med DKK -17,0 mio. Beløbet er sammensat af aktuel skat med DKK -0,3 mio. samt en ændring i udskudt skattetilsvær på DKK -16,7 mio. Skat af årets resultat opgjort efter en sædvanlig beregning udgør en indtægt på netto DKK 22,1 mio. Forskellen på DKK 39,1 mio. er ikke indtægtsført i resultatopgørelsen i 2006/07, jf. efterfølgende omtale af udskudte skatteaktiver.

Med udgangspunkt i ledelsens resultatforventninger for en 5-årig periode, er værdien af udskudte skatteaktiver vurderet. Den samlede skatteværdi af udskudte skatteaktiver kan pr. 30.09.2007 beregnes til netto DKK 55,7 mio. Som følge af usikkerhed omkring anvendelse af de udskudte skatteaktiver i koncernen er beløbet indregnet i balancen med netto DKK 0,0 mio.

### *Årets resultat efter skat*

Årets resultat efter skat blev et underskud på DKK 47,3 mio., hvilket er en formindskelse af underskuddet på DKK 17,4 mio. i forhold til sidste års resultat efter skat på DKK -64,7 mio.

Bestyrelsen indstiller til generalforsamlingen, at årets underskud efter skat i koncernen dækkes af reserverne.

### *Resultat pr. aktie (EPS)*

Resultatet pr. aktie (EPS) blev DKK -5,1 mod DKK -7,0 året før.

## LEDELSESBERETNING

### Koncernens balance og pengestrømme

#### *Egenkapital og kapitalforhold*

Koncernens egenkapital er i årets løb reduceret med DKK 47,6 mio. fra DKK 304,6 mio. til DKK 257,0 mio. Årets underskud har reduceret egenkapitalen med DKK 47,3 mio., opkøb og salg af egne aktier har reduceret egenkapitalen med netto DKK 1,5 mio. og øvrige reguleringer har forøget egenkapitalen med DKK 1,2 mio.

Egenkapitalandelen udgør 74,9%, hvilket er en stigning på 0,4% i forhold til sidste år.

Bestyrelsen indstiller til den ordinære generalforsamling den 21. januar 2008, at der ikke udbetales udbytte for regnskabsåret 2006/07.

Selskabets beholdning på 144.584 egne aktier blev erhvervet i regnskabsårene 2004/05 og 2006/07 med henblik på at afdække de forpligtelser, der er knyttet til de af selskabet tildelte aktiekøberetter (aktieoptioner) til direktionen og en begrænset kreds af ledende medarbejdere. I regnskabsåret 2006/07 erhvervede selskabet 25.000 egne aktier og solgte 5.416 egne aktier.

Selskabets bestyrelse har bemyndigelse til at erhverve egne aktier inden for en samlet pålydende værdi af i alt 10% af selskabets aktiekapital frem til næste ordinære generalforsamling. Bestyrelsen agter ikke at bruge denne bemyndigelse inden generalforsamlingen den 21. januar 2008.

#### *Koncernens pengestrømme, finansiering og likviditet*

Pengestrømme fra driftsaktiviteter udgjorde et negativt beløb på DKK 55,0 mio., hvilket er en forøgelse på DKK 8,8 mio. i forhold til 2005/06. Forøgelsen er i forhold til sidste år påvirket af væsentlige forskydninger i årets resultat af primær drift, driftskapital og poster uden likviditetseffekt.

#### *Investeringer*

Pengestrømme fra investeringsaktiviteter, bestående af investeringer i immaterielle og materielle samt andre langfristede aktiver, udgjorde DKK 100,5 mio. mod DKK 33,8 mio. i 2005/06. Den største ændring vedrører salg af aktiebeholdningen i LitePoint Corporation, USA.

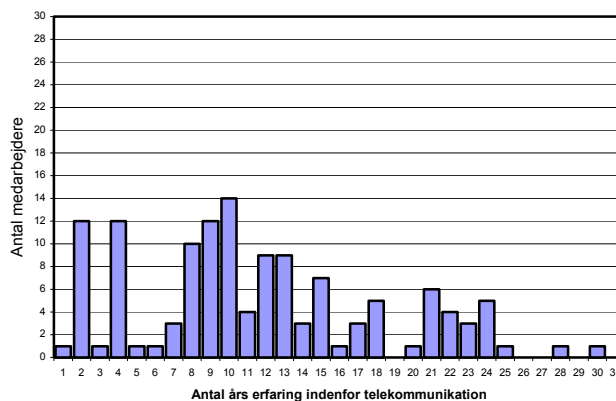
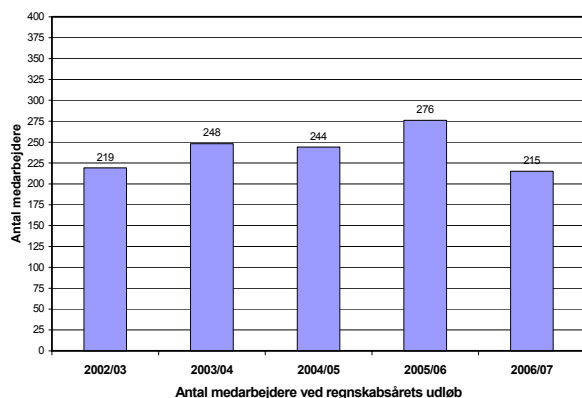
#### *Balancen*

Koncernens balancesum udgjorde pr. 30. september 2007 DKK 343,2 mio., svarende til et fald på DKK 65,7 mio. i forhold til sidste år. Faldet i balancesummen omfatter et fald i langfristede aktiver på DKK 37,3 mio. og et fald i kortfristede aktiver på DKK 28,4 mio.

## LEDELSESBERETNING

### Ledelse og medarbejdere

Koncernen beskæftigede den 30. september 2007 215 medarbejdere, hvoraf de 130 er ingeniører og teknikere. Det samlede antal beskæftigede ved udgangen af regnskabsåret er faldet med netto 61 personer i forhold til samme tidspunkt sidste år.



I slutningen af det foregående regnskabsår iværksatte ledelsen en omfattende kapacitetsreduktion med henblik på at gennemføre en tilpasning af koncernens omkostninger. På medarbejdersiden blev reduktionen primært effektueret ved afskedigelser. Tilpasningen har medført, at medarbejderstaben i koncernens danske selskaber i 2006/07 er reduceret med netto 84 personer, medens medarbejderstaben i koncernens udenlandske datterselskaber i den tilsvarende periode er forøget med netto 23 personer. Den udenlandske tilgang af medarbejdere er udelukkende sket i Hong Kong. Den økonomiske effekt af den foretagne tilpasning er slået fuldt ud igennem i den sidste del af regnskabsåret 2006/07.

Samlet set er der i 2006/07 tiltrådt 49 nye medarbejdere og fratrådt 110 medarbejdere.

Som følge af de foretagne afskedigelser har det været nødvendigt at gennemføre en omfattende overførsel af viden og kompetencer fra afskedigede og fratrådte medarbejdere til de medarbejdere, der fortsat er ansat i koncernen. En meget betydelig del af medarbejderne har i forskellige sammenhænge indgået i dette arbejde og medvirket konstruktivt til, at koncernen fastholder mest mulig viden og så mange kompetencer som muligt.

### Incitamentsordninger

Bestyrelsen har ved generalforsamlingsbeslutning den 17. april 2000 været bemyndiget til ad én eller flere gange at udstede tegningsretter for indtil i alt nominelt DKK 2.000.000 uden fortegningsret for selskabets aktionærer i forbindelse med, at tegningsretterne tilbydes selskabets medarbejdere, bestyrelse eller direktion. Bemyndigelsen var gældende indtil den 1. april 2005.

## LEDELSESBERETNING

Ved regnskabsårets udløb den 30. september 2007 udestod der nominelt DKK 45.750 tildelte uudnyttede aktietegningsretter, svarende til 9.150 styk aktietegningsretter à DKK 5.

Bestyrelsen besluttede i 2005 og 2006 at tildele aktiekøberetter (aktieoptioner) til henholdsvis en begrænset kreds af ledende medarbejdere og til direktionen. Samlet set har RTX Telecom pr. 30. september 2007 tildelt nominelt DKK 725.000 aktiekøberetter (aktieoptioner), svarende til i alt 145.000 styk aktiekøberetter à DKK 5.

Aktiekøberetterne kan i et ordinært forløb tidligst udnyttes 36 måneder efter tildelingstidspunktet og skal senest udnyttes 84 måneder efter tildelingstidspunktet. Der er aftalt særlige vilkår om udnyttelse, såfremt der indtræder ekstraordinære forhold, f.eks. medarbejderens fratrædelse, i aftaleperioden.

Aktiekøberetternes udnyttelseskurs er fastsat som gennemsnitskursen for en periode af 5 handelsdage umiddelbart op til tildelingstidspunktet med tillæg af 5% pr. påbegyndt år efter tildelingstidspunktet.

De tildelte aktiekøberetter udgør ca. 1,5% af selskabets aktiekapital.

### Dattervirksomheder

#### *RTX Products*

RTX Products A/S er et 100%-ejet datterselskab, som beskæftigede 36 medarbejdere ved regnskabsårets udløb.

RTX Products A/S varetager koncernens markedsføring og salg, udvikling og produktion af trådløse nicheprodukter, herunder OEM-/ODM-produkter og egendistribuerede produkter.

RTX Products A/S opnåede en omsætning på DKK 125,8 mio. i 2006/07. Resultatet før finansielle poster (EBIT) udgjorde et underskud på DKK 73,3 mio., og resultatet efter skat udgjorde et underskud på DKK 82,2 mio. Egenkapitalen i RTX Products A/S var pr. 30. september 2007 negativ med DKK 47,9 mio.

Resultatet er i betydelig grad påvirket af, at selskabet har hensat DKK 30,0 mio. til imødegåelse af tab på en rumænsk kunde.

## LEDELSESBERETNING

I begyndelsen af regnskabsåret 2006/07 er der i koncernen påbegyndt implementering af en ny fokuseringsstrategi med henblik på styrkelse af koncernens kommercielle aktiviteter i fire forretningsenheder. Den vedtagne strategi har medført væsentlige ændringer i RTX Products A/S og i hele grundlaget for selskabets aktiviteter. Som en konsekvens heraf planlægges datterselskabet fusioneret med moderselskabet pr. 1. oktober 2007.

### *RTX Healthcare*

RTX Healthcare A/S er et 100%-ejet datterselskab, som beskæftigede 10 medarbejdere ved regnskabsårets udløb.

Datterselskabet dækker aktiviteter med fokus på et forholdsvist nyt og umodent marked inden for fjernovervågning af patienter med kroniske lidelser. RTX Healthcare A/S har gennem egne og kunderelaterede projekter opbygget en betydelig kompetence og en teknologisk platform inden for et forretningsområde med et betydeligt vækstpotentiale.

RTX Healthcare A/S opnåede en omsætning på DKK 10,4 mio. i 2006/07. Resultatet før finansielle poster (EBIT) udgjorde et underskud på DKK 3,1 mio., og resultatet efter skat udgjorde et underskud på DKK 5,9 mio. Egenkapitalen i RTX Healthcare A/S udgjorde pr. 30. september 2007 DKK 0,3 mio.

### *RTX America, Inc.*

RTX America, Inc. er et 100%-ejet datterselskab, som beskæftigede 5 medarbejdere ved regnskabsårets udløb.

Datterselskabet er beliggende i San Jose, Californien, USA, og det udfører salgs- og marketingopgaver på det nordamerikanske marked. Endvidere udfører datterselskabet teknisk produktsupport til udvalgte amerikanske kunder.

RTX America, Inc. opnåede en omsætning på DKK 15,3 mio. i 2006/07. Resultatet efter skat udgjorde et overskud på DKK 1,6 mio. Egenkapitalen i RTX America, Inc. udgjorde pr. 30. september 2007 DKK 2,4 mio.

## LEDELSESBERETNING

### *RTX Consumer Products Hong Kong Ltd., Hong Kong*

RTX Consumer Products Hong Kong Ltd. (tidligere D.R.S. Electronics Ltd.) er et 100%-ejet datterselskab, som beskæftigede 40 medarbejdere ved regnskabsårets udløb.

Aktiviteterne i RTX Consumer Products Hong Kong Ltd., som er hovedkontoret for koncernens kommercielle aktiviteter inden for konsumentprodukter, er under fortsat udbygning, og datterselskabet har fået tilført væsentlige ressourcer på alle områder. Datterselskabet har i det forløbne regnskabsår forhandlet og indgået flere ODM-leveringsaftaler.

RTX Consumer Products Hong Kong Ltd. opnåede en omsætning på DKK 25,5 mio. i 2006/07. Resultatet før finansielle poster (EBIT) udgjorde et underskud på DKK 13,2 mio., og resultatet efter skat udgjorde et underskud på DKK 13,8 mio. Egenkapitalen i RTX Consumer Products Hong Kong Ltd. udgjorde pr. 30. september 2007 DKK 1,7 mio.

## Kapitalandele

### *Ilochip A/S (www.ilochip.com)*

Ilochip A/S (tidligere Thomsen Bioscience A/S) er et udviklingselskab, der fokuserer på udvikling og integration af avancerede biokemiske analysemetoder i biochips. Biochips, også kaldet intelligente "lab-on-chips", er en slags selvstyrende mikrolaboratorier, hvori biokemi, biofysik, elektronik og software integreres. Teknologien kan anvendes inden for bl.a. detektion af biologiske krigsvåben, veterinær diagnostik, fødevare diagnostik og diagnosticering af infektionssygdomme.

Ilochip A/S' målsætning er at udvikle bærbare sensorenheder, der hurtigt og effektivt vil gøre det muligt at opdage forskellige former for sygdomsfremkaldende, især luftbårne, sporer, bakterier og virus og derefter transmittere de indsamlede data videre til en centralt baseret databehandling med henblik på at imødegå risici bedst muligt.

RTX Telecom har samlet set siden 2002 tegnet aktier i Ilochip A/S til en kursværdi på DKK 7,0 mio. RTX Telecoms ejerandel i selskabet udgør 19,8%. RTX Telecom har herudover ydet konvertible lån på DKK 4,1 mio. incl. tilskrevne renter.

Ilochip A/S har lejet lokaler i RTX Telecoms hovedkvarter i Nørresundby, og de to selskaber samarbejder om udviklingen af en transportabel detektor af biologiske stoffer.



## LEDELSESBERETNING

### Usikkerhed ved indregning og måling

RTX Telecom har betydelige udskudte skatteaktiver ved regnskabsårets udløb. En sædvanlig beregning og måling af de udskudte skatteaktiver ville resultere i et aktiv på netto DKK 55,7 mio. Som følge af de utilfredsstillende resultater, som koncernen har realiseret i de seneste år, kan der være betydelig usikkerhed om, hvornår det vil blive muligt for koncernen at bruge de opståede aktiver. Koncernen har som følge af denne usikkerhed valgt at indregne de udskudte skatteaktiver i balancen pr. 30. september 2007 med et beløb på netto DKK 0,0 mio. De ikke indregnede udskudte skatteaktiver ved regnskabsårets udløb udgør således DKK 55,7 mio. Det tilsvarende beløb pr. 30. september 2006 udgjorde DKK 16,6 mio.

### Usædvanlige forhold

Koncernen har i løbet af regnskabsåret 2006/07 effektueret en omfattende kapacitetsreduktion med henblik på at foretage tilpasning af koncernens omkostninger. Tilpasningen omfattede blandt andet en reduktion af medarbejderstaben, primært ved afskedigelser. Mere end hver tredje medarbejder, der var ansat ved regnskabsårets begyndelse, forlod koncernen i løbet af 2006/07.

Der er i 2006/07 gennemført udflytning af en række kompetencer til eksterne samarbejdspartnere og til dattervirksomheden RTX Consumer Products Hong Kong Ltd.

Koncernen har i 2006/07 hensat DKK 30,0 mio. til imødegåelse af tab på en rumænsk kunde.

### Særlige risici

Enhver investering i aktier indebærer risici. RTX Telecoms risikoprofil afspejler dels koncernens daglige drift, dels dens fortsatte udvikling. I det følgende er skitseret et antal risikofaktorer, som kan have indflydelse på RTX Telecoms fremtidige vækst, drift, finansielle stilling og resultat. De anførte forhold udgør ikke nødvendigvis en udtømmende beskrivelse af de risici, koncernen er udsat for, men de som ledelsen vurderer som væsentlige for koncernen. Risikoforholdene er ikke nævnt i prioriteret rækkefølge efter betydning. Beskrivelsen af risici bør læses i sammenhæng med det øvrige indhold i årsrapporten.

### Forretningsmæssige risici

#### *Hastige teknologiske skift og nye markeder*

Det er koncernens strategi fortsat at forbedre eksisterende produkter samt at udvikle og lancere udviklingsresultater med ny eller forbedret funktionalitet rettet mod kundernes stadig mere avancerede behov.

## LEDELSESBERETNING

RTX Telecom-koncernen søger løbende at identificere og udvikle teknologisk kompetence, hvormed koncernen vil kunne fremstille teknologiløsninger og produkter, der efterspørges af kunderne. Endvidere søger koncernen løbende at forudsige eller reagere i tilstrækkeligt omfang på den teknologiske udvikling samt på ændringer i kundebehov.

Koncernen arbejder målrettet med detaljerede projekt- og ressourcestyringsværktøjer, der muliggør meget hurtige reaktionstider på kundehenvendelser.

### *Projektstyring*

Gennem fokusering på projektplanlægning søger koncernen at sikre synergier mellem parallelle udviklingsaktiviteter. De enkelte udviklingsprojekters fremdrift overvåges gennem opnåelse af planlagte milepæle. På trods af, at parallelle udviklingsprojekter indebærer komplekse problemstillinger, har RTX Telecom hidtil været i stand til at indfri kundernes forventninger og levere aftalte projekter til planlagt tid.

### *Evnen til at tiltrække og fastholde kvalificerede medarbejdere*

Medarbejderne udgør RTX Telecoms vigtigste aktiv og er i perioder en knap ressource. For fortsat at kunne udvikle og markedsføre sine produkter er og vil koncernen fortsat være afhængig af evnen til at tiltrække, fastholde, motivere og uddanne kvalificerede medarbejdere.

Koncernens selskaber søger at være attraktive arbejdspladser for medarbejderne ved at tilbyde konkurrencedygtige ansættelsesvilkår, udvikle et såvel professionelt som socialt arbejdsmiljø samt have mulighed for at kunne tilbyde nøglemedarbejdere en incitamentsordning og en generel udstedelse af medarbejderaktier til medarbejderne.

### *Udvikling af teknologiplatforme*

Udvikling af teknologiplatforme er udviklingsprojekter, der igangsættes for egen regning for at tilføre RTX Telecom viden og kompetence på nye teknologiområder.

En varierende andel af koncernens udviklingsprojekter vil fortsat være udvikling for egen regning. Dette vil løbende på kort sigt medføre udviklingsomkostninger, som skal betragtes som investeringer i ny teknologi.

Nye teknologiplatforme opbygges ofte i et tæt samarbejde med velrenommerede internationale chipproducenter. RTX Telecom er i en vis udstrækning afhængig af, at chipproducenterne leverer den aftalte teknologi på det aftalte tidspunkt.

## LEDELSESBERETNING

### *Styring af aktivitetsniveau*

Koncernens evne til fortsat at være konkurrencedygtig og følge den lagte strategi vil blandt andet afhænge af evnen til at kontrollere og effektivt styre organisationens aktivitetsniveau. For at kunne styre kapacitetstilpasninger effektivt vil koncernen fortsat skulle implementere nye systemer og kontrolrutiner samt tilpasse, uddanne, integrere, motivere og effektivt styre medarbejderstaben.

### *Mulige udsving i perioderesultater*

Ledelsen er af den opfattelse, at en periode-til-periode sammenligning af koncernens perioderesultater ikke nødvendigvis vil give et fyldestgørende billede, og at en sådan sammenligning ikke bør anvendes som indikation for koncernens fremtidige resultater.

### *Afhængighed af enkeltkunder*

I en virksomhed af RTX Telecoms størrelse kan der opstå en vis afhængighed af enkeltkunder. Således har de 10 største kunder over de seneste tre regnskabsår stået for mellem 52% og 71% af omsætningen, hvoraf de tre største kunder i samme periode har stået for mellem 26% og 43% af omsætningen. En stor del af kunderne er "faste" kunder, og som følge deraf eksisterer der en vis grad af afhængighed af enkeltkunder. Der har imidlertid været varierende afhængighed af disse og således har den største kunde ikke været den samme i alle de seneste tre regnskabsår.

### *Afhængighed af underleverandører*

Størstedelen af koncernens produktion håndteres af underleverandører i Danmark og i udlandet. Koncernen er afhængig af, at disse underleverandører kan producere og levere den planlagte volumen til den ønskede tid og i den ønskede kvalitet. Der kan opstå væsentlige udsving i salg og dækningsbidrag, hvis blot enkelte underleverandører ikke leverer til ønsket tid og i ønsket kvalitet.

RTX Telecom har kontinuerligt en åben og tæt kontakt med underleverandørerne med henblik på at planlægge og overvåge leverancer, kvalitetsstyringssystemer og produktion. Endvidere har koncernen gennem egenudviklet produktionstestudstyr i vid udstrækning sikret sig leverandør-uafhængighed og produktionsmæssig fleksibilitet.

### *Salg af egendistribuerede produkter*

Koncernen har, i tilknytning til de igangsatte aktiviteter med egendistribuerede produkter, etableret egen markedsføring og selvstændige distributionskanaler for disse produkter. Der er risiko for, at egendistribuerede produkter ikke kan sælges i den forventede volumen og til den forventede salgspris.

## LEDELSESBERETNING

Udviklingen i antallet af egendistribuerede produkter vil blandt andet afhænge af de identificerede forretningsmæssige muligheder for nicheprodukter med et højt videnindhold. De kommercielle risici søges reduceret ved til stadighed at tilpasse organisationen til aktiviteterens karakter og omfang, samt ved at opretholde veludviklede planlægningsværktøjer for indkøb, produktion, salg og likviditet.

### *Begrænset beskyttelse af rettigheder*

RTX Telecom har i dag ansøgt om patenter inden for ganske få nøgleområder. Udtagning af patenter kræver en betydelig detaljeringsgrad i specifikationerne, hvilket er i modstrid med koncernens ønske om at sløre teknologien i de produkter, der ønskes beskyttet.

Der kan ikke gives sikkerhed for, at RTX Telecoms praksis for at beskytte sine immaterielle rettigheder vil være tilstrækkelig, eller at koncernens konkurrenter ikke uafhængigt vil udvikle lignende teknologier. Såfremt det ikke lykkes koncernen at beskytte sine rettigheder i tilstrækkeligt omfang, vil dette kunne få negativ indflydelse på koncernens aktiviteter, driftsresultat og generelle økonomiske situation.

### **Finansielle risici**

#### *Valutarisici*

I de seneste tre regnskabsår kan 71% til 86% af koncernens omsætning henføres til kunder uden for Danmark. Denne omsætning afregnes for hovedpartens vedkommende i anden valuta end danske kroner, hvorimod størstedelen af kontraktudvikling og udvikling for egen regning samt en relativt mindre del af egenproduktionen finder sted i Danmark. Hovedparten af varekøb hos underleverandører afregnes i fremmed valuta.

Som følge af den store internationale aktivitet påvirkes koncernens betalingsstrømme af valutakursændringer. RTX Telecom indgår, i det omfang det skønnes hensigtsmæssigt, kommercielle kurssikringstransaktioner med henblik på at mindske eventuel valutaeksponering. Der kan ikke gives sikkerhed for, at valutakursudsving ikke vil få væsentlig negativ indflydelse på selskabets driftsresultat og økonomiske udvikling.

#### *Renterisici*

Koncernen er primært eksponeret for renterisici gennem rentebærende aktiver og forpligtelser. Det overordnede formål med styring af renterisikoen er at begrænse de negative virkninger af renteudsving på indtjening og balancen. Overskydende likviditet investeres primært i kortfristede, solidt kreditvurderede likvide obligationer i danske kroner eller i pengemarkedsindskud. Renterisikoen ved investeringerne styres på basis af varighed sat i forhold til et foruddefineret benchmark.

## LEDELSESBERETNING

### *Kreditrisici*

Der pågår løbende en vurdering af koncernens kreditrisici knyttet til tilgodehavender fra salg og tjenesteydelser. Erfaringsmæssigt kan der fra tid til anden opstå en relativ stor kreditrisiko, idet en stor andel af tilgodehavenderne ofte kan henføres til et relativt lille antal modparter og kunder.

Koncernens kreditrisiko på igangværende arbejder kan være betydelig, idet en stor andel af den opgjorte værdi af igangværende udviklingsprojekter, netto, ofte kan henføres til et relativt lille antal modparter og kunder. Herudover kan kundernes ønsker/krav med hensyn til specifikationer og leveringsterminer i særlige tilfælde betyde, at opgaver påbegyndes inden endelige aftaler foreligger.

### *Likviditet*

Koncernens likvide beholdninger består primært af indeståender i velrenommerede banker og kreditinstitutter. Der vurderes således ikke at være nogen særlig kreditrisiko tilknyttet likviderne. Bankindeståender og bankgæld er variabelt forrentet.

## Organisationsforhold

### *Ledelsesforhold*

RTX Telecoms nuværende økonomichef, statsautoriseret revisor Claus Toftegaard, 42 år, tiltræder stillingen som finansdirektør i koncernen med virkning fra den 1. april 2008. Koncernens nuværende finansdirektør Erling Andersen har efter eget valg meddelt, at han ønsker at træde tilbage og udtræde af koncernens ledelse pr. 1. april 2008. Erling Andersen fortsætter sit virke i koncernen som Senior Finance Advisor på deltid.

## Videnressourcer

### *Medarbejdere*

Det er væsentligt, at koncernens medarbejdere har en omfattende viden inden for de ingeniørdiscipliner, der er nødvendige for at gennemføre højteknologiske udviklingsprojekter fra definition til færdig levering af trådløse kommunikationsydelser og produkter. Det har koncernens medarbejdere, og det betyder, at RTX Telecom er i stand til at levere totale løsninger ("turnkey"), og ikke kun delløsninger, der kræver, at kunden selv er i stand til at færdiggøre projektet.

Koncernen er forandringsvillig og forberedt til vækst, idet organisationen er opbygget på en måde, der muliggør hurtig integration af flere kvalificerede medarbejdere. Via RTX Consumer Products Hong Kong Ltd. har koncernen endvidere sikret sig adgang til billigere udviklings-, logistik- og kvalitetssikrings-ressourcer. En forandringsvillig udviklingsorganisation gør det muligt med kort varsel at flytte og indsætte ingeniøressourcer i de teknologiområder, hvor der skal skabes aktivitet og tyngde. Der gennemføres en fortsat styrkelse af projektledelsen, ligesom de tekniske kompetencer inden for software, baseband og RF løbende bliver opdateret.

## LEDELSESBERETNING

Gennem besøg på uddannelsesinstitutioner og på baggrund af koncernens generelt positive omdømme blandt branchens ingeniører tilstræber RTX Telecom at fastholde omdømmet som en attraktiv arbejdsplads for medarbejdere med de bedste faglige og menneskelige kvalifikationer.

### Ansvarlighed for miljø og sociale forhold

RTX Telecom har i en årrække arbejdet systematisk med at opretholde tilfredsstillende miljø- og arbejdsmiljøforhold. Koncernen søger til stadighed at opnå løbende forbedringer også udover, hvad der kræves i henhold til gældende myndighedskrav.

Koncernens aktiviteter omfatter udvikling og salg af avancerede og højteknologiske trådløse udviklingsprojekter og produkter. RTX Telecom har i eget regi kun en mindre fysisk produktion, idet den væsentligste del af koncernens produktion er outsourcet til samarbejdspartnere i Europa og Fjernøsten. Koncernens påvirkning af miljøet er derfor i al væsentlighed indirekte og i eget regi begrænset til forbrug af el og varme samt et helt ubetydeligt kemikalieforbrug.

Koncernen tilskynder sine underleverandører til at anvende miljømæssigt acceptable råmaterialer og produkter, herunder at overholde direktiver, der regulerer den miljøvenlige produktion og håndtering af elektronisk udstyr (RoHS og WEEE direktiverne).

### Forsknings- og udviklingsaktiviteter

RTX Telecom udfører ingen egentlig forskning af nævneværdig betydning.

RTX Telecom-koncernen har i regnskabsåret 2006/07 gennemført væsentlige udviklingsaktiviteter, herunder tilendebragt udviklingen af en Skype™-baseret LAN DU@Lphone (DU@Lphone 3088). Efter afslutning af en del større udviklingsprojekter og efter gennemført organisationstilpasning har belastningen fra udvikling af egne produkter været faldende i sidste del af regnskabsåret. Udviklingsaktiviteter for ODM-kunder har derimod vist en stigende tendens i de sidste måneder af regnskabsåret. Set over hele regnskabsåret 2006/07 har de afholdte udviklingsomkostninger for egen regning belastet resultatopgørelsen med DKK 26,5 mio. mod DKK 46,3 mio. sidste år. Udviklingsomkostningerne indeholder lønninger og omkostninger, der direkte kan henføres til koncernens interne udviklingsprojekter med fradrag af eventuelle projektindtægter. Udviklingsomkostningerne er fuldt ud udgiftsført som omkostninger i resultatopgørelsen.

De nyudviklede produkter har i regnskabsåret 2006/07, blandt andet som følge af forsinkelser, bidraget til omsætning og indtjening i et mindre omfang end forventet.

## LEDELSESBERETNING

### Begivenheder efter regnskabsårets afslutning

Med virkning for regnskabsåret 2007/08 har bestyrelsen besluttet at offentliggøre kvartalsrapporter. Første kvartalsrapport for oktober kvartal 2007 forventes offentliggjort den 27. februar 2008.

### Forventninger til regnskabsåret 2007/08

Den fokuseringsstrategi og turn-around proces, RTX Telecom-koncernen påbegyndte i begyndelsen af regnskabsåret 2006/07, har vist sig at være længerevarende og mere omkostningskrævende end først antaget. Strategien blev besluttet med det mål at forbedre koncernens konkurrencekraft og med en målsætning om at genvinde koncernens finansielle styrke og stabilitet.

Koncernens aktiviteter drives inden for fire forretningsenheder, og arbejdet med at gennemføre strategien vil fortsætte i regnskabsåret 2007/08. Gennemførelsen vil blandt andet omfatte en forøget salgsindsats med henblik på salg af professionelle telefoniprodukter til OEM-/ODM-kunder. I forlængelse af den forøgede salgsindsats er der konstateret en stigende ordretilgang i den sidste del af det forløbne regnskabsår i RTX Consumer Products. Forretningsenheden har indgået et betydeligt antal aftaler med væsentlige ODM-kunder for regnskabsåret 2007/08. Aftalerne omfatter primært produktion og levering af professionelle telefoniprodukter.

Koncernen vil i regnskabsåret 2007/08 fortsætte bestræbelserne på at få etableret nye strategiske salgs- og samarbejdsrelationer for RTX Network Systems med henblik på dels at få styrket salgsindsats og -bearbejdning på væsentlige markeder og dels at nedbringe forhandlings- og beslutningstiden for potentielle kunder.

RTX Healthcare har i det forløbne regnskabsår 2006/07 lanceret sit nye hovedprodukt, RTX 3370 Telehealth Monitor. Et betydeligt antal potentielle kunder har testet produktet, og det forventes, at kommercielle ordrer modtages i første halvdel af regnskabsåret 2007/08. RTX Healthcares andet produkt, DLM112 Daylink® Monitor, som er et OEM-produkt udviklet for og leveret til amerikanske Alere Medical Inc., forventes ligeledes at bidrage til nettoomsætning og indtjening i 2007/08.

Koncernen vil fortsat investere i udvikling af nye produkter i kommende regnskabsår, og opgaverne vil primært være fokuseret på udviklingsaktiviteter for ODM-kunder. Niveauet for koncernens udviklingsaktiviteter forventes at blive reduceret i forhold til 2006/07, og udviklingsomkostningerne forventes fortsat at blive udgiftsført som omkostninger i resultatopgørelsen.

## LEDELSESBERETNING

Ledelsen forventer på ovennævnte baggrund, at RTX Telecom-koncernen vil realisere en nettoomsætning på DKK 240 - 300 mio. og et resultat af primær drift (EBIT) i intervallet fra DKK -30 mio. til DKK 0 mio. for regnskabsåret 2007/08.

### Corporate Governance

OMX Den Nordiske Børs København offentliggjorde den 6. oktober 2005 reviderede anbefalinger for god selskabsledelse i Danmark. RTX Telecoms bestyrelse har vurderet de enkelte anbefalinger og konstateret, at RTX Telecom efterlever de fleste anbefalinger. Med udgangspunkt i selskabets størrelse og organisering har RTX Telecom dog på enkelte områder valgt at indrette sig anderledes end foreskrevet i anbefalingerne.

#### *Aktionærernes rolle og samspil med selskabsledelsen*

RTX Telecom vil fremover, første gang på den kommende generalforsamling i januar 2008, så vidt muligt efterleve anbefalingen om at give aktionærerne mulighed for at afgive fuldmagt til hvert enkelt punkt på dagsordenen, og ikke som hidtil ved en samlet fuldmagt.

#### *Åbenhed og gennemsigtighed*

Bestyrelsen for RTX Telecom har vedtaget, at selskabet fra og med regnskabsåret 2007/08 offentliggør kvartalsrapportering. Den første kvartalsrapport, der omfatter perioden 1. oktober 2007 – 31. december 2007, forventes at blive offentliggjort den 27. februar 2008.

#### *Bestyrelsens sammensætning*

RTX Telecoms bestyrelse består af seks generalforsamlingsvalgte medlemmer samt af to medarbejdervalgte bestyrelsesmedlemmer.

De generalforsamlingsvalgte medlemmer er på valg hvert år og kan genvælges til og med det år, hvor medlemmet fylder 70 år.

Tre af bestyrelsens seks generalforsamlingsvalgte medlemmer betragtes som værende ikke uafhængige. Jørgen Elbæk, Jens Hansen og Jens Toftgaard Petersen, der alle udgør en del af selskabets oprindelige stiftergruppe og samtidig er betydelige aktionærer, er alle ansat i selskabet. Bestyrelsens nuværende sammensætning begrundes i RTX Telecoms særlige historiske udvikling, idet stifterne fortsat besidder betydelige kompetencer inden for forretningsområderne og ejer omkring 23% af selskabets aktiekapital.



## LEDELSESBERETNING

Medarbejderrepræsentanterne er på valg hvert fjerde år i henhold til gældende dansk lovgivning. De medarbejdervalgte bestyrelsesmedlemmer har samme rettigheder, pligter og ansvar som de generalforsamlingsvalgte bestyrelsesmedlemmer.

Bestyrelsen har med udgangspunkt i koncernens størrelse og kompleksitet besluttet sig for ikke at benytte sig af faste udvalg eller komitéer og ej heller af systematiske evalueringer af bestyrelse og direktion samt af det indbyrdes samarbejde.

Den offentliggjorte beskrivelse af bestyrelsens sammensætning indeholder ikke oplysninger om de individuelle medlemmers eventuelle særlige kompetencer.

Formelle rekrutteringskriterier har hidtil ikke været anvendt internt i bestyrelsen. Bestyrelsen foranlediger derimod, at der i bestyrelsen er repræsenteret bred international erfaring, der dækker koncernens behov.

### *Bestyrelsens og direktionens vederlag*

Medlemmer af selskabets bestyrelse aflønnes med et fast honorar, der fastsættes en gang årligt. Ingen generalforsamlingsvalgte bestyrelsesmedlemmer har hidtil deltaget i incitamentsprogrammer.

Direktionen har en sædvanlig direktørkontrakt. Vederlaget består af en grundløn, pension, ikke-monetære ydelser samt en langsigtet incitamentsordning, som skal sikre, at direktionens interesser er sammenfaldende med aktionærernes (se også noterne 6 og 34).

RTX Telecom offentliggør i sin årsrapport oplysninger om direktionens vederlag og om bestyrelsens samlede vederlag.

### *Revision*

Bestyrelsen har vurderet, at koncernens størrelse og kompleksitet indtil videre ikke har krævet etablering af en revisionskomité og en intern revisionsafdeling. Ud fra denne betragtning har bestyrelsen vedtaget, at det primært er direktionen, der indgår aftaler med den eksterne revision om tilrettelæggelse af revisionen og levering af ikke-revisionsydelser. Bestyrelsen informeres blandt andet gennem revisors revisionsprotokollater om udførte opgaver.

## LEDELSESBERETNING

### Aktionærinformation

#### Kapitalforhold

Pr. 30. september 2007 bestod RTX Telecoms aktiekapital af nominelt DKK 47.170.255 fordelt på 9.434.051 aktier á DKK 5. Alle aktier har samme rettigheder og aktierne er ikke inddelt i aktieklasser.

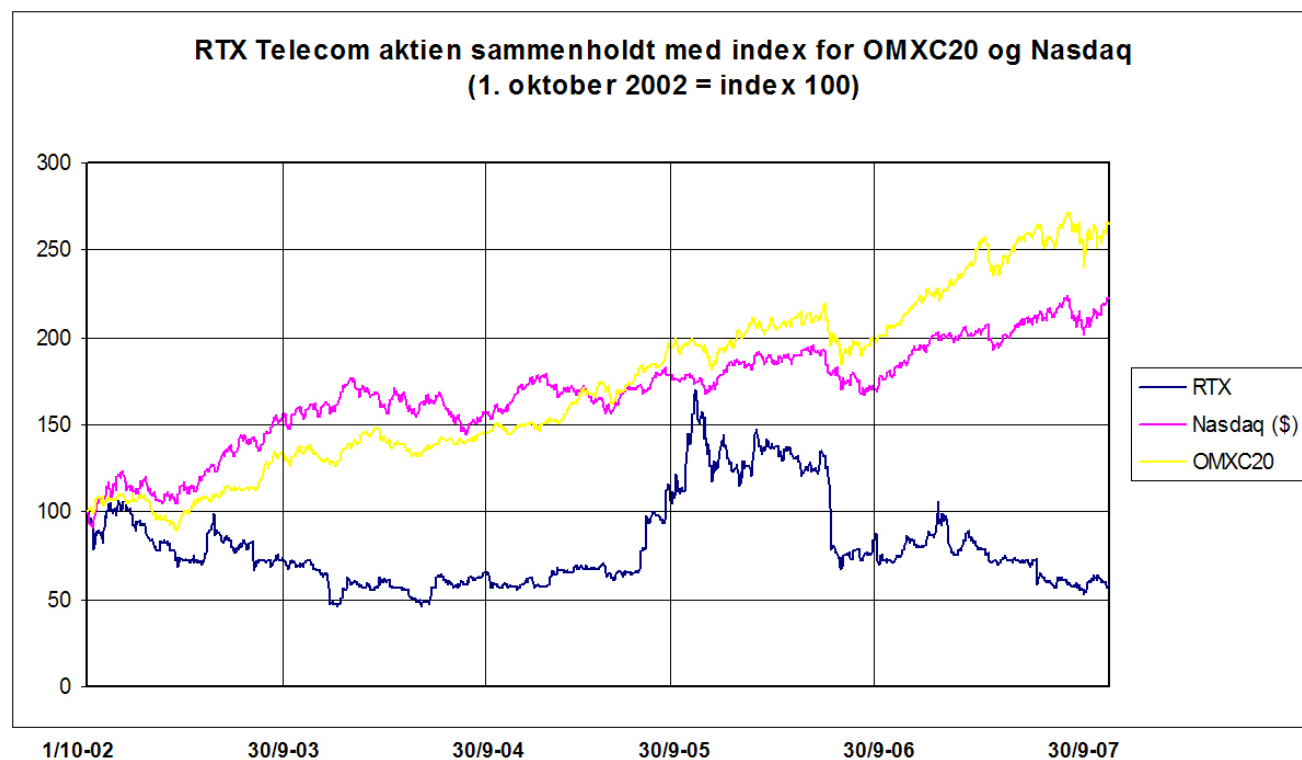
#### Egne aktier

RTX Telecom har i 2006/07 afsluttet et aktietilbagekøbsprogram, idet selskabet den 18. december 2006 opkøbte 25.000 egne aktier til en købspris på DKK 1.829.563, svarende til en gennemsnitskurs på 73,18 pr. aktie á DKK 5. Aktietilbagekøbsprogrammet omfattede et opkøb i niveauet 0,3% af aktiekapitalen, og det blev iværksat med henblik på en afdækning af udstedte aktiekøberetter (aktieoptioner) på i alt 25.000 aktier.

RTX Telecoms beholdning af egne aktier udgør nominelt DKK 722.920, svarende til 144.584 styk aktier. Aktierne er erhvervet for DKK 8,9 mio.

#### Børsinformation

Selskabets aktier har været noteret på OMX Den Nordiske Børs København siden juni 2000 (ISIN DK0010267129).



## LEDELSESBERETNING

Slutkursen den 30. september 2007 var DKK 52,50, hvilket er et fald på 28% i forhold til slutkursen samme dag sidste år. I regnskabsåret 2006/07 var højeste og laveste slutkurs henholdsvis DKK 95 og DKK 48.

Markedsværdien af selskabets aktier udgjorde pr. 30. september 2007 ca. DKK 495 mio.

### *Udbytteforhold*

RTX Telecom forventer ikke at udbetale udbytte før koncernen har opnået stabilitet i sin indtjening. Når den ønskede indtjeningsmæssige stabilitet er sikret, vil bestyrelsen vurdere kapitalgrundlaget i sammenhæng med forretningsomfanget og koncernens investeringsplaner. Bestyrelsen indstiller på denne baggrund til den kommende generalforsamling, at der ikke udbetales udbytte for regnskabsåret 2006/07.

### *Insiderregler*

Koncernens insiderregler er opdateret i overensstemmelse med ændringer pr. 1. april 2005 i Lov om Værdipapirhandel. Direktion, bestyrelse og ledende medarbejdere samt disses nærtstående er forpligtet til at oplyse selskabet om deres transaktioner med selskabets aktier med henblik på efterfølgende indberetning til OMX Den Nordiske Børs København.

Selskabet har i de interne regler desuden valgt at operere med en insiderliste indeholdende mere end 200 personer, som qua deres tilknytning til selskabet eventuelt besidder intern, kurspåvirkende viden om koncernens forhold. Personer, der er optaget i denne insiderliste, kan kun handle med selskabets aktier i en periode på fire uger efter selskabets offentliggørelse af delårsrapporter og årsrapporter.

### *IR-politik og investorinformation*

Det er RTX Telecoms målsætning at sikre et højt og konsistent informationsniveau til aktiemarkedets aktører med henblik på at skabe grundlag for en fair prisfastsættelse af selskabets aktier – en prisfastsættelse, der til stadighed afspejler koncernens strategi, finansielle formåen og forventninger til fremtiden. Informationsstrømmen skal medvirke til at reducere den virksomhedsspecifikke risiko, der er forbundet med at investere i selskabets aktier, således at koncernens kapitalomkostninger kan reduceres mest muligt.

Målsætningen søges opfyldt ved at give relevante, korrekte og fyldestgørende informationer i selskabets meddelelser til OMX Den Nordiske Børs København. I tillæg hertil opretholdes en aktiv og åben dialog med såvel analytikere som aktuelle og potentielle investorer. Der afholdes regelmæssige møder og telefonkonferencer med aktionærer, investorer og analytikere i Danmark og i udlandet. Direktionen i RTX Telecom deltager i videst muligt omfang i møderne.

## LEDELSESBERETNING

Det er RTX Telecoms politik, at direktionen ikke deltager i møder med investorer og analytikere eller udtaler sig til dagspressen i en periode på 3 uger før udsendelse af finansielle rapporter.

Koncernen anvender tillige hjemmesiden [www.rtx.dk](http://www.rtx.dk) som et redskab i kommunikationen med aktiemarkedet. På hjemmesiden kan der søges yderligere informationer om koncernen og dens forretningsområder.

### **Forslag til generalforsamlingen**

#### *Egne aktier*

Det indstilles til generalforsamlingen, at bestyrelsen indtil næste ordinære generalforsamling bemyndiges til inden for 10% af aktiekapitalen at lade selskabet købe egne aktier til den på købstidspunktet gældende børskurs "alle handler" med en afvigelse på indtil 10%.

## FONDSBØRSMEDDELELSER OG FINANSKALENDER

### Meddelelser til Fondsbørsen i 2007 (til og med 05.12.2007)

<b>09-01-2007</b>	Nr. 01	RTX Telecom afholder ordinær generalforsamling den 24. januar 2007
<b>22-01-2007</b>	Nr. 02	Nyt medarbejdervalgt medlem i RTX Telecoms bestyrelse
<b>24-01-2007</b>	Nr. 03	Ordinær generalforsamling i RTX Telecom
<b>06-02-2007</b>	Nr. 04	RTX Telecom afholder ekstraordinær generalforsamling den 26. februar 2007
<b>26-02-2007</b>	Nr. 05	Ekstraordinær generalforsamling i RTX Telecom
<b>01-05-2007</b>	Nr. 06	Nyt medarbejdervalgt medlem i RTX Telecoms bestyrelse
<b>02-05-2007</b>	Nr. 07	RTX Telecom afholder analytiker- og pressemøde den 25. maj 2007
<b>24-05-2007</b>	Nr. 08	Delårsrapport for 1. halvår 2006/07
<b>01-06-2007</b>	Nr. 09	Stemmerettigheder og kapital i RTX Telecom
<b>03-09-2007</b>	Nr. 10	RTX Telecom sælger den resterende aktiebesiddelse i amerikanske LitePoint Corporation
<b>30-10-2007</b>	Nr. 11	Finanskalender 2007/08 for RTX Telecom
<b>04-12-2007</b>	Nr. 12	Ændring af finanskalender 2007/08 for RTX Telecom
<b>05-12-2007</b>	Nr. 13	Sammendrag af årsrapport for 2006/07
<b>05-12-2007</b>	Nr. 14	Årsrapport for 2006/07

## FONDSBØRSMEDDELELSER OG FINANSKALENDER

### Finanskalender 2008

Forventet offentliggørelse af regnskabsoplysninger indtil 31. januar 2009:

<b>Primo januar 2008</b>	Udsendelse af trykt årsrapport for 2006/07
<b>21. januar 2008</b>	Ordinær generalforsamling
<b>27. februar 2008</b>	Delårsrapport for 1. kvartal 2007/08
<b>22. maj 2008</b>	Delårsrapport for 1. halvår 2007/08
<b>26. august 2008</b>	Delårsrapport for 3. kvartal 2007/08
<b>December 2008</b>	Årsrapport for 2007/08
<b>Januar 2009</b>	Ordinær generalforsamling

### Nyheder på internettet

På hjemmesiden [www.rtx.dk](http://www.rtx.dk) findes fondsbørsmeddelelser, nyheder samt regnskabstal.

## KONCERNREGNSKAB OG ÅRSREGNSKAB



## RESULTATOPGØRELSE FOR 2006/07

<u>Beløb i DKK 1.000</u>	<u>Note</u>	<u>Koncern</u>		<u>Moderselskab</u>	
		<u>2006/07</u>	<u>2005/06</u>	<u>2006/07</u>	<u>2005/06</u>
<b>Nettoomsætning</b>	3,4	<b>216.112</b>	<b>285.107</b>	<b>111.292</b>	<b>180.107</b>
Vareforbrug mv.	5,8	(117.785)	(132.762)	(10.919)	(38.441)
Andre eksterne omkostninger	8,9	(76.223)	(62.359)	(30.868)	(48.228)
Personaleomkostninger	6,8	(110.111)	(138.306)	(76.427)	(97.181)
Af- og nedskrivninger	7,8	<u>(10.736)</u>	<u>(14.692)</u>	<u>(5.026)</u>	<u>(6.131)</u>
<b>Resultat af primær drift (EBIT)</b>		<b>(98.743)</b>	<b>(63.012)</b>	<b>(11.948)</b>	<b>(9.874)</b>
Finansielle indtægter	10	76.945	5.652	80.238	6.956
Finansielle omkostninger	11	(8.478)	(7.107)	(5.665)	(6.072)
Nedskrivning af kapitalandele i dattervirksomheder	16	<u>-</u>	<u>-</u>	<u>(106.261)</u>	<u>(10.230)</u>
<b>Resultat før skat</b>		<b>(30.276)</b>	<b>(64.467)</b>	<b>(43.636)</b>	<b>(19.220)</b>
Skat af årets resultat	12	<u>(16.981)</u>	<u>(201)</u>	<u>(10.821)</u>	<u>1.363</u>
<b>Årets resultat</b>		<b><u>(47.257)</u></b>	<b><u>(64.668)</u></b>	<b><u>(54.457)</u></b>	<b><u>(17.857)</u></b>
Resultat pr. aktie (EPS), DKK	13	(5,1)	(7,0)		
Resultat pr. udvandet aktie (DEPS), DKK	13	(5,1)	(6,9)		
<b>Forslag til resultatdisponering</b>					
Overført resultat				<u>(54.457)</u>	<u>(17.857)</u>
				<b><u>(54.457)</u></b>	<b><u>(17.857)</u></b>



## BALANCE 30. SEPTEMBER 2007

<u>Beløb i DKK 1.000</u>	<u>Note</u>	<u>Koncern</u>		<u>Moderselskab</u>	
		<u>2007</u>	<u>2006</u>	<u>2007</u>	<u>2006</u>
<b>Aktiver</b>					
Færdiggjorte udviklingsprojekter for egen regning	14	0	1.282	0	0
Licensrettigheder	14	1.859	2.479	1.859	2.479
Goodwill	14	7.884	7.884	0	0
<b>Immaterielle aktiver</b>		<b>9.743</b>	<b>11.645</b>	<b>1.859</b>	<b>2.479</b>
Grunde og bygninger	15	85.040	86.958	85.040	86.958
Produktionsanlæg og maskiner	15	6.887	10.772	799	1.720
Andre anlæg, driftsmateriel og inventar mv.	15	3.678	4.985	2.947	3.863
Indretning af lejede lokaler	15	208	331	0	0
<b>Materielle aktiver</b>		<b>95.813</b>	<b>103.046</b>	<b>88.786</b>	<b>92.541</b>
Kapitalandele i dattervirksomheder	16	0	0	45.036	32.882
Andre værdipapirer og kapitalandele	17	7.014	18.186	7.014	18.186
Ansvarligt konvertibelt lån	17	4.117	3.511	4.117	3.511
Deposita	17	195	964	7	773
Udsudte skatteaktiver	18	689	17.489	0	9.329
<b>Andre langfristede aktiver</b>		<b>12.015</b>	<b>40.150</b>	<b>56.174</b>	<b>64.681</b>
<b>Langfristede aktiver i alt</b>		<b>117.571</b>	<b>154.841</b>	<b>146.819</b>	<b>159.701</b>
<b>Varebeholdninger</b>	19	<b>41.574</b>	<b>41.855</b>	<b>851</b>	<b>1.076</b>
Tilgodehavende fra salg og tjenesteydelser	20	61.342	91.489	13.011	42.839
Igangværende udviklingsprojekter for fremmed regning	21	443	3.305	356	3.105
Tilgodehavender hos dattervirksomheder	16	0	0	73.341	97.372
Selskabsskat	12	113	0	0	0
Andre tilgodehavender		4.407	8.630	3.768	2.895
Periodeafgrænsningsposter		2.033	1.904	903	1.488
<b>Tilgodehavender</b>		<b>68.338</b>	<b>105.328</b>	<b>91.379</b>	<b>147.699</b>
<b>Kortfristede værdipapirer</b>	22	<b>67.369</b>	<b>85.674</b>	<b>66.421</b>	<b>83.735</b>
<b>Likvide beholdninger</b>	23	<b>48.359</b>	<b>21.177</b>	<b>31.999</b>	<b>13.677</b>
<b>Kortfristede aktiver i alt</b>		<b>225.640</b>	<b>254.034</b>	<b>190.650</b>	<b>246.187</b>
<b>Aktiver i alt</b>		<b>343.211</b>	<b>408.875</b>	<b>337.469</b>	<b>405.888</b>

## BALANCE 30. SEPTEMBER 2007

<u>Beløb i DKK 1.000</u>	Note	<u>Koncern</u>		<u>Moderselskab</u>	
		<u>2007</u>	<u>2006</u>	<u>2007</u>	<u>2006</u>
<b>Passiver</b>					
Aktiekapital	24	47.170	47.170	47.170	47.170
Overkurs ved emissioner		301.166	301.166	301.166	301.166
Overført resultat		(91.362)	(43.731)	(58.626)	(3.248)
<b>Egenkapital</b>		<b><u>256.974</u></b>	<b><u>304.605</u></b>	<b><u>289.710</u></b>	<b><u>345.088</u></b>
Prioritetsgæld	26	22.738	24.612	22.738	24.612
Udsudte skatteforpligtelser	18	723	811	0	0
Hensatte forpligtelser	27	849	800	0	0
<b>Langfristede forpligtelser</b>		<b><u>24.310</u></b>	<b><u>26.223</u></b>	<b><u>22.738</u></b>	<b><u>24.612</u></b>
Kortfristet del af langfristet gæld	26	1.927	1.934	1.927	1.934
Gæld til pengeinstitutter	23	4.994	19.870	0	5.734
Modtagne forudbetalinger fra kunder	21	3.691	0	1.878	0
Leverandører	28	24.839	22.782	2.076	2.905
Igangværende udviklingsprojekter for fremmed regning	21	1.370	876	1.255	642
Gæld til dattervirksomheder	16	0	0	531	648
Selskabsskat	12	225	207	225	193
Hensatte forpligtelser	27	3.068	3.640	2.000	3.120
Anden gæld	29	21.773	28.738	15.129	21.012
Periodeafgrænsningsposter		40	0	0	0
<b>Kortfristede forpligtelser</b>		<b><u>61.927</u></b>	<b><u>78.047</u></b>	<b><u>25.021</u></b>	<b><u>36.188</u></b>
<b>Forpligtelser i alt</b>		<b><u>86.237</u></b>	<b><u>104.270</u></b>	<b><u>47.759</u></b>	<b><u>60.800</u></b>
<b>Passiver i alt</b>		<b><u>343.211</u></b>	<b><u>408.875</u></b>	<b><u>337.469</u></b>	<b><u>405.888</u></b>

Noter, hvortil der ikke er henvist – se samlet noteoversigt på side 53.

## EGENKAPITALOPGØRELSE FOR KONCERNEN

<u>Beløb i DKK 1.000</u>	<u>Aktie- kapital</u>	<u>Overkurs ved emis- sioner</u>	<u>Overført resultat</u>	<u>I alt</u>
<b>Egenkapital 01.10.2005</b>	<b>47.048</b>	<b>298.703</b>	<b>20.707</b>	<b>366.458</b>
Valutakursregulering af udenlandske dattervirksomheder	0	0	(372)	(372)
Indtægter og omkostninger indregnet direkte på egenkapitalen	0	0	(372)	(372)
Årets resultat	0	0	(64.668)	(64.668)
<b>Totalindkomst for året</b>	<b>0</b>	<b>0</b>	<b>(65.040)</b>	<b>(65.040)</b>
Emission efter udnyttelse af tildelte aktietegningsretter	122	2.064	0	2.186
Aktiebaseret vederlæggelse inkl. skatteeffekt	0	0	601	601
Refunderet moms vedrørende børsnotering	0	399	1	400
<b>Øvrige transaktioner</b>	<b>122</b>	<b>2.463</b>	<b>602</b>	<b>3.187</b>
<b>Egenkapital 30.09.2006</b>	<b>47.170</b>	<b>301.166</b>	<b>(43.731)</b>	<b>304.605</b>
Valutakursregulering af udenlandske dattervirksomheder	0	0	547	547
Indtægter og omkostninger indregnet direkte på egenkapitalen	0	0	547	547
Årets resultat	0	0	(47.257)	(47.257)
<b>Totalindkomst for året</b>	<b>0</b>	<b>0</b>	<b>(46.710)</b>	<b>(46.710)</b>
Aktiebaseret vederlæggelse inkl. skatteeffekt	0	0	558	558
Køb af egne aktier	0	0	(1.830)	(1.830)
Salg af egne aktier	0	0	351	351
<b>Øvrige transaktioner</b>	<b>0</b>	<b>0</b>	<b>(921)</b>	<b>(921)</b>
<b>Egenkapital 30.09.2007</b>	<b>47.170</b>	<b>301.166</b>	<b>(91.362)</b>	<b>256.974</b>

## EGENKAPITALOPGØRELSE FOR MODERSELSKABET

<u>Beløb i DKK 1.000</u>	<u>Aktie- kapital</u>	<u>Overkurs ved emis- sioner</u>	<u>Overført resultat</u>	<u>I alt</u>
<b>Egenkapital 01.10.2005</b>	<b>47.048</b>	<b>298.703</b>	<b>14.007</b>	<b>359.758</b>
Årets resultat	<u>0</u>	<u>0</u>	<u>(17.857)</u>	<u>(17.857)</u>
<b>Totalindkomst for året</b>	<b><u>0</u></b>	<b><u>0</u></b>	<b><u>(17.857)</u></b>	<b><u>(17.857)</u></b>
Emission efter udnyttelse af tildelte aktietegningsretter	122	2.064	0	2.186
Aktiebaseret vederlæggelse inkl. skatteeffekt	0	0	601	601
Refunderet moms vedrørende børsnotering	<u>0</u>	<u>399</u>	<u>1</u>	<u>400</u>
<b>Øvrige transaktioner</b>	<b><u>122</u></b>	<b><u>2.463</u></b>	<b><u>602</u></b>	<b><u>3.187</u></b>
<b>Egenkapital 30.09.2006</b>	<b><u>47.170</u></b>	<b><u>301.166</u></b>	<b><u>(3.248)</u></b>	<b><u>345.088</u></b>
Årets resultat	<u>0</u>	<u>0</u>	<u>(54.457)</u>	<u>(54.457)</u>
<b>Totalindkomst for året</b>	<b><u>0</u></b>	<b><u>0</u></b>	<b><u>(54.457)</u></b>	<b><u>(54.457)</u></b>
Aktiebaseret vederlæggelse inkl. skatteeffekt	0	0	558	558
Køb af egne aktier	0	0	(1.830)	(1.830)
Salg af egne aktier	<u>0</u>	<u>0</u>	<u>351</u>	<u>351</u>
<b>Øvrige transaktioner</b>	<b><u>0</u></b>	<b><u>0</u></b>	<b><u>(921)</u></b>	<b><u>(921)</u></b>
<b>Egenkapital 30.09.2007</b>	<b><u>47.170</u></b>	<b><u>301.166</u></b>	<b><u>(58.626)</u></b>	<b><u>289.710</u></b>

Aktiekapitalen på DKK 47.170.255 består af 9.434.051 aktier à DKK 5.

Koncernen ejer 144.584 egne aktier pr. 30.09.2007 (125.000 aktier pr. 30.09.2006).

Der er ingen aktier med særlige rettigheder.

## PENGESTRØMSOPGØRELSE FOR 2006/07

<b>Beløb i DKK 1.000</b>	<b>Note</b>	<b>Koncern</b>		<b>Moderselskab</b>	
		<b>2006/07</b>	<b>2005/06</b>	<b>2006/07</b>	<b>2005/06</b>
Resultat af primær drift (EBIT)		(98.743)	(63.012)	(11.948)	(9.874)
<i>Tilbageførsel af poster uden likviditetseffekt</i>					
Af- og nedskrivninger		10.736	14.692	5.026	6.131
Andre poster uden likviditetseffekt	32	39.764	14.294	(434)	4.189
<i>Ændring i driftskapital</i>					
Ændring i varebeholdninger		(7.688)	(28.157)	167	(23)
Ændring i tilgodehavender		6.988	16.481	7.274	(40.315)
Ændring i leverandørgæld mv.		(683)	724	(4.221)	(5.727)
<b>Pengestrømme fra primær drift</b>		<b>(49.626)</b>	<b>(44.978)</b>	<b>(4.136)</b>	<b>(45.619)</b>
Modtagne finansielle indtægter	10	3.604	5.652	6.897	6.956
Betalte finansielle omkostninger	11	(8.478)	(7.107)	(5.665)	(6.072)
Betalt selskabsskat	12	(544)	225	(544)	225
<b>Pengestrømme fra driftsaktiviteter</b>		<b>(55.044)</b>	<b>(46.208)</b>	<b>(3.448)</b>	<b>(44.510)</b>
Køb af virksomheder og aktiviteter	38	0	(7.884)	0	(12.112)
Køb af materielle aktiver		(2.399)	(12.300)	(705)	(2.935)
Salg af materielle aktiver		55	0	54	0
Kapitaltilførsel til dattervirksomheder	16	-	-	(70.472)	0
Salg af andre værdipapirer og kapitalandele		83.727	0	83.727	0
Køb af andre langfristede aktiver		(36)	(2.707)	0	(2.682)
Salg af andre langfristede aktiver		795	0	766	0
Køb af kortfristede værdipapirer (over 3 måneder)		0	(80.662)	0	(78.724)
Provenu ved salg af kortfristede værdipapirer (over 3 måneder)		18.320	137.387	17.494	137.387
<b>Pengestrømme fra investeringsaktiviteter</b>		<b>100.462</b>	<b>33.834</b>	<b>30.864</b>	<b>40.934</b>
Afdrag på og indfrielse af langfristet gæld		(1.881)	(1.904)	(1.881)	(1.904)
Køb af egne aktier		(1.830)	0	(1.830)	0
Salg af egne aktier		351	0	351	0
Provenu ved emissioner		0	2.186	0	2.186
Omkostninger ved emissioner, nettoindtægt		0	400	0	400
<b>Pengestrømme fra finansieringsaktiviteter</b>		<b>(3.360)</b>	<b>682</b>	<b>(3.360)</b>	<b>682</b>
<b>Ændring i likvider</b>		<b>42.058</b>	<b>(11.692)</b>	<b>24.056</b>	<b>(2.894)</b>
Likvider ved årets begyndelse, netto		1.307	12.999	7.943	10.837
Kursregulering af likvider		0	0	0	0
<b>Likvider ved årets slutning, netto</b>	23	<b>43.365</b>	<b>1.307</b>	<b>31.999</b>	<b>7.943</b>

## PENGESTRØMSOPGØRELSE FOR 2006/07

<u>Beløb i DKK 1.000</u>	<u>Note</u>	<u>Koncern</u>		<u>Moderselskab</u>	
		<u>2006/07</u>	<u>2005/06</u>	<u>2006/07</u>	<u>2005/06</u>
Likvider ved årets slutning, netto, sammensætter sig således:					
Likvide beholdninger		48.359	21.177	31.999	13.677
Gæld til pengeinstitutter		<u>(4.994)</u>	<u>(19.870)</u>	<u>0</u>	<u>(5.734)</u>
<b>Likvider ved årets slutning, netto</b>		<b><u>43.365</u></b>	<b><u>1.307</u></b>	<b><u>31.999</u></b>	<b><u>7.943</u></b>

## NOTER

### Noteoversigt

1. Anvendt regnskabspraksis
2. Væsentlige regnskabsmæssige skøn, forudsætninger og usikkerheder
3. Segmentoplysninger
4. Nettoomsætning
5. Vareforbrug mv.
6. Personaleomkostninger
7. Af- og nedskrivninger
8. Udviklingsomkostninger
9. Honorar til revisor
10. Finansielle indtægter
11. Finansielle omkostninger
12. Skat af årets resultat
13. Resultat pr. aktie
14. Immaterielle aktiver
15. Materielle aktiver
16. Kapitalandele i dattervirksomheder
17. Andre langfristede aktiver
18. Udskudt skat
19. Varebeholdninger
20. Tilgodehavender fra salg og tjenesteydelser
21. Igangværende udviklingsprojekter for fremmed regning
22. Kortfristede værdipapirer
23. Likvide beholdninger
24. Aktiekapital
25. Egne aktier
26. Langfristede gældsforpligtelser
27. Hensatte forpligtelser
28. Gæld til leverandører
29. Anden gæld
30. Operationelle leasingforpligtelser
31. Eventualforpligtelser, sikkerhedsstillelser og kontraktlige forpligtelser
32. Andre poster uden likviditetseffekt
33. Nærtstående parter
34. Aktiebaseret vederlæggelse
35. Aktionærforhold
36. Afledte finansielle instrumenter
37. Offentlige tilskud
38. Køb af virksomheder og aktiviteter

## NOTER

### 1. Anvendt regnskabspraksis

#### Generelt

Årsrapporten for RTX Telecom A/S for 2006/07, der omfatter både årsregnskab for koncernen og moderselskabet, er aflagt i overensstemmelse med International Financial Reporting Standards (IFRS) som godkendt af EU og yderligere danske oplysningskrav til årsrapporter for børsnoterede selskaber.

Yderligere danske oplysningskrav til årsrapporter er fastlagt i IFRS bekendtgørelsen udstedt i henhold til årsregnskabsloven samt af OMX Den Nordiske Børs København.

Årsrapporten opfylder tillige International Financial Reporting Standards udstedt af IASB.

Årsrapporten er aflagt i danske kroner (DKK), der er præsentrationsvaluta for koncernens aktiviteter og den funktionelle valuta for moderselskabet.

Årsrapporten er aflagt på basis af historiske kostpriser, bortset fra regnskabsposter, hvor IFRS kræver måling til dagsværdi. Anvendt regnskabspraksis er i øvrigt som beskrevet nedenfor.

Parenteser i regnskabsopstillinger angiver negative beløb, beløb der skal fratrækkes eller beløb med negativt fortegn.

#### **Standarder og fortolkningsbidrag, der er trådt i kraft i regnskabsåret 2006/07**

I regnskabsåret 2006/07 har koncernen anvendt alle de nye og ændrede standarder og fortolkningsbidrag, som er relevante for RTX Telecom A/S, og som er trådt i kraft med virkning for regnskabsperioder, som begynder 1. oktober 2006.

Implementering af de nye og ændrede standarder og fortolkningsbidrag er gennemført uden indvirkning på årsrapporten for 2006/07 eller tidligere år.

#### **Standarder og fortolkningsbidrag, der ikke er trådt i kraft**

Ændrede standarder og fortolkningsbidrag, der er udgivet, men endnu ikke trådt i kraft på tidspunktet for offentliggørelse af denne årsrapport, er ikke indarbejdet i nærværende årsrapport.

Det er ledelsens vurdering, at den fremtidige implementering af ikke ikrafttrådte standarder og fortolkningsbidrag kan gennemføres uden væsentlig indvirkning på årsrapporten.



## NOTER

### 1. Anvendt regnskabspraksis (fortsat)

#### **Væsentlige regnskabsmæssige skøn, forudsætninger og usikkerheder**

Mange regnskabsposter kan ikke måles med sikkerhed, men kun skønnes. Sådanne skøn omfatter vurderinger på baggrund af de seneste oplysninger, der er til rådighed på tidspunktet for regnskabsaflæggelsen.

I forbindelse med den praktiske anvendelse af den beskrevne regnskabspraksis har ledelsen foretaget normale regnskabsmæssige vurderinger inden for værdiansættelse af langfristede aktiver, varebeholdninger, tilgodehavender og forpligtelser.

#### **Koncernregnskabet**

Koncernregnskabet omfatter moderselskabet RTX Telecom A/S og de virksomheder (dattervirksomheder), som kontrolleres af moderselskabet. Moderselskabet anses for at have kontrol, når det direkte eller indirekte ejer mere end 50% af stemmerettighederne eller på anden måde kan udøve eller faktisk udøver bestemmende indflydelse.

RTX Telecom A/S og dattervirksomhederne benævnes samlet koncernen.

#### *Konsolideringsprincipper*

Koncernregnskabet udarbejdes på grundlag af regnskaber for RTX Telecom A/S og dets dattervirksomheder. Udarbejdelse af koncernregnskabet sker ved sammenlægning af ensartede regnskabsposter. De regnskaber, der anvendes til brug for konsolideringen, udarbejdes i overensstemmelse med koncernens regnskabspraksis.

Ved konsolideringen foretages eliminering af koncerninterne indtægter og omkostninger, interne mellemværender og udbytter samt fortjenester og tab ved transaktioner mellem de konsoliderede virksomheder.

I koncernregnskabet indregnes dattervirksomhedernes regnskabsposter 100%. Minoritetsinteressernes forholdsmæssige andel af resultatet indgår som en del af årets resultat for koncernen og som en særskilt del af koncernens egenkapital.

## NOTER

### 1. Anvendt regnskabspraksis (fortsat)

#### *Virksomhedssammenslutninger*

Nyerhvervede eller nystiftede virksomheder indregnes i koncernregnskabet fra overtagelsestidspunktet henholdsvis stiftelsestidspunktet. Overtagelsestidspunktet er det tidspunkt, hvor kontrollen over virksomheden faktisk overtages. Solgte eller afviklede virksomheder indregnes i den konsoliderede resultatopgørelse frem til afhændelses- henholdsvis afviklingstidspunktet. Afhændelsestidspunktet er det tidspunkt, hvor kontrollen over virksomheden faktisk overgår til tredjemand. Sammenligningstal korrigeres ikke for nyerhvervede eller frasolgte virksomheder.

Ved køb af nye virksomheder anvendes overtagelsesmetoden, hvorefter de nytilkøbte virksomheders identificerbare aktiver, forpligtelser og eventualforpligtelser måles til dagsværdi på overtagelsestidspunktet. Langfristede aktiver, der overtages med salg for øje, måles dog til dagsværdi fratrukket forventede salgskostninger. Omstrukturingsomkostninger indregnes alene i overtagelsesbalancen, såfremt de på overtagelsestidspunktet udgør en forpligtelse for den overtagne virksomhed. Der tages hensyn til skatteeffekten af de foretagne omvurderinger.

Kostprisen for en virksomhed består af dagsværdien af det erlagte vederlag tillagt de omkostninger, der direkte kan henføres til virksomhedsovertagelsen. Hvis vederlagets endelige fastsættelse er betinget af en eller flere fremtidige begivenheder, indregnes disse reguleringer kun i kostprisen, såfremt den pågældende begivenhed er sandsynlig og effekten på kostprisen kan opgøres pålideligt.

Positive forskelsbeløb (goodwill) mellem kostprisen for den erhvervede virksomhed og dagsværdien af de overtagne aktiver, forpligtelser og eventualforpligtelser indregnes som et aktiv under immaterielle aktiver og testes minimum en gang årligt for værdiforringelse. Hvis den regnskabsmæssige værdi af aktivet overstiger dets genindvindingsværdi, foretages der nedskrivning til den lavere genindvindingsværdi.

Ved negative forskelsbeløb (negativ goodwill) foretages en revurdering af de opgjorte dagsværdier og den opgjorte kostpris for virksomheden. Hvis dagsværdien af de overtagne aktiver, forpligtelser og eventualforpligtelser efter revurderingen fortsat overstiger kostprisen, indregnes forskelsbeløbet som en indtægt i resultatopgørelsen.

## NOTER

### 1. Anvendt regnskabspraksis (fortsat)

#### *Fortjeneste eller tab ved afhændelse af dattervirksomheder*

Fortjeneste eller tab ved salg eller afvikling af dattervirksomheder opgøres som forskellen mellem salgssummen eller afviklingssummen og den regnskabsmæssige værdi af nettoaktiverne på afhændelses- eller afviklingstidspunktet, inklusive goodwill, akkumulerede valutakursreguleringer ført direkte på egenkapitalen samt forventede omkostninger til salg eller afvikling. Salgssummen måles til dagsværdien af det modtagne vederlag.

#### **Omregning af fremmed valuta**

Transaktioner i anden valuta end virksomhedernes funktionelle valuta omregnes ved første indregning til transaktionsdagens kurs.

Tilgodehavender, gældsforpligtelser og andre monetære poster i fremmed valuta, som ikke er afregnet på balancedagen, omregnes til balancedagens valutakurs. Valutakursdifferencer, der opstår mellem transaktionsdagens kurs og kursen på betalingsdagen henholdsvis balancedagens kurs, indregnes i resultatopgørelsen som finansielle poster. Materielle og immaterielle aktiver, varebeholdninger og andre ikke-monetære aktiver, der er købt i fremmed valuta og måles med udgangspunkt i historiske kostpriser, omregnes til transaktionsdagens kurs. Ikke-monetære poster, som omvurderes til dagsværdi, omregnes ved brug af valutakursen på omvurderingstidspunktet.

Ved indregning i koncernregnskabet af virksomheder, der aflægger regnskab i en anden funktionel valuta end danske kroner (DKK), omregnes resultatopgørelserne til gennemsnitlige valutakurser for månederne, medmindre disse afviger væsentligt fra de faktiske valutakurser på transaktionstidspunkterne. I sidstnævnte tilfælde anvendes de faktiske valutakurser. Balanceposterne omregnes til balancedagens valutakurser. Goodwill betragtes som tilhørende den pågældende overtagne virksomhed og omregnes til balancedagens kurs.

Valutakursdifferencer, opstået ved omregning af udenlandske virksomheders balanceposter ved årets begyndelse til balancedagens valutakurser samt ved omregning af resultatopgørelser fra gennemsnitskurser til balancedagens valutakurser, indregnes direkte på egenkapitalen. Tilsvarende indregnes valutakursdifferencer, der er opstået som følge af ændringer, der er foretaget direkte i den udenlandske enheds egenkapital, ligeledes direkte på egenkapitalen.

Kursregulering af tilgodehavender hos eller gæld til dattervirksomheder, der anses for en del af moderselskabets samlede investering i den pågældende dattervirksomhed, indregnes direkte på egenkapitalen i koncernregnskabet, medens de indregnes i resultatopgørelsen i moderselskabets årsregnskab.

## NOTER

### 1. Anvendt regnskabspraksis (fortsat)

Ved indregning i koncernregnskabet af udenlandske dattervirksomheder, hvor danske kroner (DKK) er den funktionelle valuta, men hvor regnskabet aflægges i en anden valuta, omregnes monetære aktiver og monetære forpligtelser til balancedagens kurs. Ikke-monetære aktiver og forpligtelser, der måles med udgangspunkt i historiske kostpriser, omregnes til transaktionsdagens kurs. Ikke-monetære poster, der måles til dagsværdi, omregnes til valutakursen på tidspunktet for seneste dagsværdiregulering.

Resultatopgørelsens poster omregnes til gennemsnitlige valutakurser for månederne, bortset fra poster afledt af ikke-monetære aktiver og forpligtelser, der omregnes til historiske kurser gældende for de pågældende ikke-monetære aktiver og forpligtelser.

#### Afledte finansielle instrumenter

Afledte finansielle instrumenter måles ved første indregning til dagsværdi på afregningsdatoen, der sædvanligvis svarer til det betalte eller modtagne vederlag. For afledte finansielle instrumenter, hvor efterfølgende dagsværdireguleringer føres på egenkapitalen (sikringsinstrumenter), tillægges direkte henførbare omkostninger forbundet med købet eller udstedelsen af det finansielle instrument til dagsværdien.

Efter første indregning måles de afledte finansielle instrumenter til dagsværdien på balancedagen.

Ændringer i dagsværdien af afledte finansielle instrumenter, der er klassificeret som og opfylder betingelserne for sikring af dagsværdien af et indregnet aktiv eller en indregnet forpligtelse, indregnes i resultatopgørelsen sammen med ændringer i værdien af det sikrede aktiv eller den sikrede forpligtelse.

Ændringer i dagsværdien af afledte finansielle instrumenter, der er klassificeret som og opfylder betingelserne for effektiv sikring af fremtidige pengestrømme, indregnes direkte på egenkapitalen. Når de sikrede pengestrømme realiseres, indregnes de akkumulerede ændringer som en del af kostprisen for de pågældende transaktioner.

Ændringer i dagsværdien af afledte finansielle instrumenter, som anvendes til sikring af nettoinvesteringer i udenlandske virksomheder, indregnes direkte på egenkapitalen i koncernregnskabet i det omfang, at der er tale om effektiv sikring.

Ved afhændelse af den pågældende udenlandske virksomhed overføres de akkumulerede værdiændringer til resultatopgørelsen.

## NOTER

### 1. Anvendt regnskabspraksis (fortsat)

For afledte finansielle instrumenter, som ikke opfylder betingelserne for behandling som sikringsinstrumenter, indregnes ændringer i dagsværdi løbende i resultatopgørelsen som finansielle poster.

#### **Aktiebaserede incitamentsordninger**

Aktiebaserede incitamentsordninger, i form af aktiekøberetter (aktieoptioner) og aktietegningsretter (warrants), hvor medarbejderne alene kan vælge henholdsvis at købe og tegne aktier i moderselskabet til en aftalt kurs (egenkapitalordninger), måles til rettighedernes dagsværdi på tildelingstidspunktet og indregnes i resultatopgørelsen under personaleomkostninger over den periode, hvor medarbejderne opnår endelig ret til henholdsvis aktiekøberetterne og aktietegningsretterne. Modposten hertil indregnes direkte på egenkapitalen.

Aktiebaserede incitamentsordninger, hvor medarbejderne kan vælge mellem at købe aktier til en aftalt kurs eller at få kontantafregnet forskellen mellem den aftalte kurs og den faktiske aktiekurs, måles på tildelingstidspunktet til dagsværdi og indregnes i resultatopgørelsen under personaleomkostninger over perioden, hvor den endelige ret til henholdsvis at købe aktierne eller få kontantafregning opnås. Efterfølgende genmåles incitamentsordninger på hver balancedag samt ved endelig afregning, og ændringer i dagsværdien af ordningerne indregnes i resultatopgørelsen under personaleomkostninger forholdsmæssigt i forhold til den forløbne periode, hvor medarbejderne har opnået endelig ret til købet af aktierne henholdsvis kontantafregning. Modposten hertil indregnes under forpligtelser.

Ved første indregning af aktiekøberetterne og aktietegningsretterne skønnes over antallet af rettigheder, som medarbejderne forventes at erhverve endelig ret til. Efterfølgende justeres for ændringer i dette skøn, således at den endelige indregning af omkostningen modsvarer det faktiske antal retserhvervede aktiekøberetter og aktietegningsretter.

Dagsværdien af aktiekøberetterne og aktietegningsretterne opgøres ved anvendelse af Black & Scholes' model for værdiansættelse af europæiske call optioner, med de parametre, som er angivet i note 34.

#### **Skat**

Årets skat, som består af årets aktuelle skat og ændring af udskudt skat, indregnes i resultatopgørelsen med den del, der kan henføres til årets resultat, og direkte på egenkapitalen med den del, der kan henføres til posteringer direkte på egenkapitalen. Valutakursreguleringer af udskudt skat indregnes som en del af årets reguleringer af udskudt skat.

## NOTER

### 1. Anvendt regnskabspraksis (fortsat)

Aktuelle skatteforpligtelser, henholdsvis tilgodehavende aktuel skat, indregnes i balancen opgjort som beregnet skat af årets skattepligtige indkomst, reguleret for betalt acontoskat.

Ved beregning af årets aktuelle skat anvendes de på balancedagen gældende skattesatser.

Udskudt skat indregnes efter den balanceorienterede gælds metode af alle midlertidige forskelle mellem regnskabsmæssige og skattemæssige værdier af aktiver og forpligtelser, bortset fra udskudt skat på midlertidige forskelle, der er opstået ved enten første indregning af goodwill eller ved første indregning af en transaktion, der ikke er en virksomhedssammenslutning, og hvor den midlertidige forskel konstateret på tidspunktet for første indregning hverken påvirker det regnskabsmæssige resultat eller den skattepligtige indkomst.

Der indregnes udskudt skat af midlertidige forskelle forbundet med kapitalandele i dattervirksomheder og associerede virksomheder, medmindre moderselskabet har mulighed for at kontrollere, hvornår den udskudte skat realiseres, og det er sandsynligt, at den udskudte skat ikke vil blive udløst som aktuel skat i en overskuelig fremtid.

Den udskudte skat opgøres med udgangspunkt i den planlagte anvendelse af det enkelte aktiv henholdsvis afvikling af den enkelte forpligtelse.

Udskudt skat måles ved anvendelse af de skattesatser og skatteregler i de respektive lande, der – baseret på vedtagne eller i realiteten vedtagne love på balancedagen – forventes at gælde, når den udskudte skat forventes udløst som aktuel skat. Ændring i udskudt skat som følge af ændringer i skattesatser eller skatteregler indregnes i resultatopgørelsen.

Udskudte skatteaktiver, herunder skatteværdien af fremførselsberettigede skattemæssige underskud, indregnes i balancen med den værdi, hvortil aktivet forventes at kunne realiseres, enten ved modregning i udskudte skatteforpligtelser eller som nettoskatteaktiver til modregning i fremtidige positive skattepligtige indkomster. Det revurderes på hver balancedag, hvorvidt det er sandsynligt, at der i fremtiden vil blive frembragt tilstrækkelig skattepligtig indkomst til, at det udskudte skatteaktiv vil kunne udnyttes.

Moderselskabet er sambeskattet med alle danske dattervirksomheder. Den aktuelle danske selskabsskat fordeles mellem de sambeskattede danske virksomheder i forhold til disses skattepligtige indkomster, dvs. fuld fordeling med refusion vedrørende skattemæssige underskud.

## NOTER

### 1. Anvendt regnskabspraksis (fortsat)

#### Resultatopgørelsen

##### *Nettoomsætning*

Nettoomsætning ved salg af handelsvarer og færdigvarer indregnes i resultatopgørelsen, når levering og risikoovergang til køber har fundet sted.

Igangværende udviklingsprojekter for fremmed regning og levering af tjenesteydelser indregnes som nettoomsætning i takt med, at projektet udføres henholdsvis den aftalte tjenesteydelse leveres, således at nettoomsætningen svarer til salgsværdien af det i regnskabsåret udførte arbejde (produktionsmetoden), jf. nedenfor.

Nettoomsætning måles til dagsværdien af det modtagne eller tilgodehavende vederlag. Hvis der er aftalt en rentefri kredit på betaling af det tilgodehavende vederlag, der strækker sig udover den normale kredittid, beregnes dagsværdien af vederlaget ved tilbagediskontering af de fremtidige indbetalinger. Forskellen mellem dagsværdien og den nominelle værdi af vederlaget indregnes som en finansiel indtægt i resultatopgørelsen ved anvendelse af den effektive rentes metode.

Nettoomsætning opgøres eksklusive moms, afgifter o.l., der opkræves på vegne af tredjemand.

##### *Udviklingsprojekter for fremmed regning*

Hvis udfaldet af et udviklingsprojekt for fremmed regning kan estimeres pålideligt, indregnes nettoomsætning og produktionsomkostninger i resultatopgørelsen med udgangspunkt i kontraktens færdiggørelsesgrad på balancedagen (produktionsmetoden).

Hvis udfaldet af et udviklingsprojekt for fremmed regning ikke kan forudsiges tilstrækkelig pålideligt, indregnes nettoomsætning svarende til periodens afholdte projektomkostninger i det omfang, at det er sandsynligt, at disse omkostninger vil blive genindvundet.

Omkostninger i forbindelse med salgsarbejde og opnåelse af kontrakter samt finansieringsomkostninger indregnes i resultatopgørelsen, når de afholdes.

##### *Royalty*

Indtægter fra royalty er ofte betinget af fremtidige begivenheder. Royaltyindtægter er specielt afhængig af kundens afsætning af produkter indeholdende den af RTX Telecom udviklede teknologi, og royalty indregnes derfor først i resultatopgørelsen, når disse fremtidige begivenheder er indtrådt.

## NOTER

### 1. Anvendt regnskabspraksis (fortsat)

#### *Vareforbrug mv.*

Vareforbrug mv. omfatter råvarer, hjælpematerialer, vareforbrug, fragt, told og øvrige direkte eksterne omkostninger, der afholdes for at opnå nettoomsætningen.

#### *Andre eksterne omkostninger*

Andre eksterne omkostninger omfatter omkostninger til lokaler, markedsføring og salg, administration, tab på debitorer mv.

Under andre eksterne omkostninger indregnes tillige eksterne omkostninger vedrørende udviklingsprojekter for egen regning, der ikke opfylder kriterierne for indregning i balancen. Endvidere indregnes hensættelser til tab på udviklingsprojekter for fremmed regning.

#### *Personaleomkostninger*

Personaleomkostninger omfatter løn og gager, aktiebaseret vederlæggelse samt sociale omkostninger, pensioner mv. til selskabets ledelse og personale.

Under personaleomkostninger indregnes tillige løn og gager mv. vedrørende udviklingsprojekter for egen regning, der ikke opfylder kriterierne for indregning i balancen.

#### *Finansielle poster*

Finansielle poster omfatter renteindtægter og rentekomkostninger, rentedelen af finansielle leasingydelse, realiserede og urealiserede kursgevinster og kurstab vedrørende værdipapirer, gældsforpligtelser og transaktioner i fremmed valuta, amortisationstillæg/-fradrag vedrørende prioritetsgæld mv. samt tillæg og godtgørelser under acontoskatteordningen.

Renteindtægter og rentekomkostninger periodiseres med udgangspunkt i hovedstolen og den effektive rentesats.

Udbytte fra investeringer i andre værdipapirer og kapitalandele indregnes, når der er erhvervet endelig ret til udbyttet, hvilket typisk vil sige på tidspunktet for generalforsamlingens godkendelse af udlodningen fra det pågældende selskab.

### **Balancen**

#### *Færdiggjorte udviklingsprojekter for egen regning*

Udviklingsprojekter vedrørende produkter og processer, der er klart definerede og identificerbare, indregnes som immaterielle aktiver i det omfang, det kan påvises, at produktet eller processen vil generere fremtidige økonomiske fordele til koncernen, og udviklingsomkostningerne forbundet med det enkelte aktiv kan måles pålideligt. Øvrige udviklingsomkostninger indregnes som omkostninger i resultatopgørelsen, når omkostningerne afholdes.



## NOTER

### 1. Anvendt regnskabspraksis (fortsat)

Udviklingsprojekter måles ved første indregning til kostpris. Kostprisen for udviklingsprojekter omfatter omkostninger, herunder gager og afskrivninger, der direkte kan henføres til udviklingsprojekterne og som er nødvendige for færdiggørelse af projektet, regnet fra det tidspunkt, hvor udviklingsprojektet første gang opfylder kriterierne for indregning som et aktiv.

Færdiggjorte udviklingsprojekter afskrives lineært over den forventede brugstid. Afskrivningsperioden udgør sædvanligvis 3-5 år. For udviklingsprojekter, der er beskyttet af immaterielle rettigheder, udgør den maksimale afskrivningsperiode restløbetiden for de pågældende rettigheder.

Udviklingsprojekter nedskrives til eventuel lavere genindvindingsværdi. Igangværende udviklingsprojekter, der er indregnet i balancen, testes minimum én gang årligt for værdiforringelse.

Koncernens ydelser afsættes fortrinsvist på markeder med hyppige skift eller opgradering af teknologier. Som følge heraf kan koncernens kommercielle afsætningsvilkår blive ændret med kort varsel, og i særlige situationer kan markedet falde helt bort som følge af en given teknologisk udvikling. Det vurderes derfor, at de afholdte omkostninger på koncernens egne udviklingsprojekter kun i særlige tilfælde vil opfylde de stillede krav til aktivering.

#### *Patenter og licenser*

Erhvervede immaterielle rettigheder i form af patenter og licenser måles til kostpris med fradrag af akkumulerede afskrivninger. Patenter afskrives lineært over den resterende patentperiode og licenser afskrives over aftaleperioden, dog maksimalt 20 år. Hvis den faktiske brugstid er kortere end henholdsvis restløbetiden og aftaleperioden, afskrives over den kortere brugstid.

Erhvervede immaterielle rettigheder nedskrives til eventuel lavere genindvindingsværdi.

Immaterielle aktiver med ubestemmelige brugstider afskrives ikke, men testes minimum en gang årligt for værdiforringelse. I det omfang den regnskabsmæssige værdi af aktiverne overstiger genindvindingsværdien, nedskrives til den lavere værdi.

## NOTER

### 1. Anvendt regnskabspraksis (fortsat)

#### *Goodwill*

Goodwill indregnes og måles ved første indregning som forskellen mellem kostprisen for den overtagne virksomhed og dagsværdien af de overtagne aktiver, forpligtelser og eventualforpligtelser, jf. beskrivelsen under koncernregnskabet.

Ved indregning af goodwill fordeles goodwillbeløbet på de af koncernens aktiviteter, der genererer selvstændige indbetalinger (pengestrømsfrembringende enheder). Fastlæggelsen af pengestrømsfrembringende enheder følger den ledelsesmæssige struktur og den interne økonomistyring og økonomirapportering i koncernen.

Goodwill afskrives ikke, men testes minimum en gang årligt for værdiforringelse. I det omfang genindvindingsværdien for den enkelte pengestrømsfrembringende enhed er mindre end de regnskabsmæssige værdier af de materielle og immaterielle aktiver, herunder goodwill, der kan henføres til den pengestrømsfrembringende enhed, foretages der nedskrivning af de pågældende aktiver.

#### *Materielle aktiver*

Grunde og bygninger, produktionsanlæg og maskiner samt andre anlæg, driftsmateriel og inventar samt indretning af lejede lokaler måles til kostpris med fradrag af akkumulerede af- og nedskrivninger. Der afskrives ikke på grunde.

Kostprisen omfatter anskaffelsesprisen, omkostninger direkte tilknyttet anskaffelsen samt omkostninger til klargøring af aktivet indtil det tidspunkt, hvor aktivet er klar til at blive taget i brug. For egenfremstillede aktiver omfatter kostprisen omkostninger, der direkte kan henføres til fremstillingen af aktivet, herunder materialer, komponenter, underleverandører og lønninger. For finansielt leasede aktiver udgør kostprisen den laveste værdi af dagsværdien af aktivet og nutidsværdien af de fremtidige leasingydelse.

Renteomkostninger på lån til finansiering af fremstilling af materielle aktiver indregnes i kostprisen, såfremt de vedrører fremstillingsperioden. Øvrige låneomkostninger resultatføres.

I det omfang at anskaffelsen eller brugen af aktivet forpligter koncernen til at afholde omkostninger til nedrivning eller retablering af aktivet, indregnes de skønnede omkostninger hertil som henholdsvis en hensat forpligtelse og en del af kostprisen for det pågældende aktiv. Hvis forpligtelsen er opstået i forbindelse med produktion af varebeholdninger, indregnes forpligtelsen som en del af kostprisen for de pågældende varer, jf. nedenfor.

## NOTER

### 1. Anvendt regnskabspraksis (fortsat)

Afskrivningsgrundlaget er kostpris med fradrag af forventet restværdi efter afsluttet brugstid.

Kostprisen på et samlet aktiv opdeles i mindre bestanddele, der afskrives hver for sig, hvis brugstiden er forskellig.

Der foretages lineære afskrivninger baseret på følgende vurdering af aktivernes forventede brugstider:

Bygninger	25-50 år
Produktionsanlæg og maskiner	4-10 år
Andre anlæg, driftsmateriel og inventar, herunder edb-udstyr	3-7 år
Indretning af lejede lokaler	5 år

Afskrivningsmetoder, brugstider og restværdier revurderes årligt.

Materielle aktiver nedskrives til genindvindingsværdi, såfremt denne er lavere end den regnskabsmæssige værdi.

#### *Kapitalandele i dattervirksomheder i moderselskabets årsrapport*

Kapitalandele i dattervirksomheder måles til kostpris.

Hvis kostprisen overstiger kapitalandelens genindvindingsværdi, nedskrives til denne lavere værdi.

Kostprisen reguleres endvidere i det omfang, at der udloddes mere i udbytte end der samlet set er indtjent i virksomheden siden overtagelsen af denne.

#### *Nedskrivning af materielle og immaterielle aktiver samt kapitalandele i dattervirksomheder*

De regnskabsmæssige værdier af materielle aktiver og immaterielle aktiver med bestemmelige brugstider, samt moderselskabets kapitalandele i dattervirksomheder, gennemgås på balancedagen med henblik på at fastsætte, hvorvidt der er indikationer på værdiforringelse. Hvis der er indikationer på værdiforringelse, skønnes aktivernes genindvindingsværdi med henblik på at fastslå behovet for en eventuel nedskrivning samt omfanget heraf. For igangværende udviklingsprojekter, immaterielle aktiver med ubestemmelige brugstider samt goodwill skønnes genindvindingsværdien årligt, uanset om der er konstateret indikationer på værdiforringelse.

## NOTER

### 1. Anvendt regnskabspraksis (fortsat)

Hvis det enkelte aktiv ikke frembringer pengestrømme uafhængigt af andre aktiver, skønnes genindvindingsværdien for den mindste pengestrømsfrembringende enhed, som aktivet indgår i.

Genindvindingsværdien opgøres som den højeste værdi af aktivets henholdsvis den pengestrømsfrembringende enheds dagsværdi med fradrag af salgsomkostninger og kapitalværdien. Ved opgørelse af kapitalværdien tilbagediskonteres skønnede fremtidige pengestrømme til nutidsværdi ved anvendelse af en diskonteringssats, der afspejler dels aktuelle markedsvurderinger af den tidsmæssige værdi af penge og dels de særlige risici, der er tilknyttet aktivet henholdsvis den pengestrømsfrembringende enhed, og som der ikke er reguleret for i de skønnede fremtidige pengestrømme.

Såfremt aktivets henholdsvis den pengestrømsfrembringende enheds genindvindingsværdi skønnes at være mindre end den regnskabsmæssige værdi, nedskrives den regnskabsmæssige værdi til genindvindingsværdien. For pengestrømsfrembringende enheder fordeles nedskrivningen således, at goodwillbeløb nedskrives først og dernæst fordeles et eventuelt resterende nedskrivningsbehov på de øvrige aktiver i enheden, idet det enkelte aktiv dog ikke nedskrives til lavere værdi end aktivets dagsværdi fratrukket forventede salgsomkostninger.

Nedskrivninger indregnes i resultatopgørelsen. Ved eventuelle efterfølgende tilbageførsler af nedskrivninger som følge af ændringer i forudsætninger for den opgjorte genindvindingsværdi forhøjes aktivets henholdsvis den pengestrømsfrembringende enheds regnskabsmæssige værdi til det korrigerede skøn af genindvindingsværdien, dog maksimalt til den regnskabsmæssige værdi, som aktivet henholdsvis den pengestrømsfrembringende enhed ville have haft, hvis nedskrivning ikke var foretaget. Nedskrivning af goodwill tilbageføres dog ikke.

#### *Andre værdipapirer og kapitalandele*

Andre værdipapirer og kapitalandele klassificeres som "Finansielle aktiver disponible for salg" og måles ved første indregning til dagsværdi, der svarer til kostprisen på handelsdagen tillagt eventuelle transaktionsomkostninger. Børsnoterede aktier og obligationer måles efterfølgende til dagsværdier på balancedagen (børskurs). Øvrige kapitalandele måles til en tilnærmet beregnet dagsværdi eller til kostpris, hvor en tilnærmet dagsværdi ikke kan beregnes pålideligt.

Dagsværdireguleringer af finansielle aktiver disponible for salg indregnes indtil tidspunktet for afhændelse af aktiverne direkte på egenkapitalen. Dette gælder dog ikke reguleringer som følge af tab ved varig værdiforringelse og valutakursreguleringer, der begge indregnes i resultatopgørelsen under finansielle poster. Ved afhændelse af aktiverne overføres de på egenkapitalen indregnede akkumulerede gevinster og tab til resultatopgørelsen. Renter og udbytte fra finansielle aktiver disponible for salg indregnes i resultatopgørelsen under finansielle indtægter.

## NOTER

### 1. Anvendt regnskabspraksis (fortsat)

#### *Varebeholdninger*

Varebeholdninger måles til kostpris, opgjort efter FIFO-metoden, eller nettorealiseringsværdi, hvor denne er lavere.

Kostprisen for handelsvarer, råvarer og hjælpematerialer omfatter anskaffelsesprisen med tillæg af hjemtagelsesomkostninger. Kostprisen for fremstillede varer samt varer under fremstilling omfatter omkostninger til råvarer, hjælpematerialer og direkte løn i produktionen samt fordelte faste og variable indirekte produktionsomkostninger, der er afholdt for at bringe varebeholdningerne til deres aktuelle tilstand og lokalitet. Heri indgår opståede forpligtelser til nedrivning eller reetablering af materielle aktiver, hvis disse forpligtelser er opstået som følge af fremstilling af varer.

Variable indirekte produktionsomkostninger omfatter indirekte materialer og løn og fordeles baseret på forkalkulationer for de faktisk producerede varer. Faste indirekte produktionsomkostninger omfatter omkostninger til vedligeholdelse af og afskrivninger på de i produktionsprocessen benyttede maskiner, fabriksbygninger og udstyr samt generelle omkostninger til fabriksadministration og ledelse. Faste produktionsomkostninger fordeles på baggrund af produktionsanlæggets normale kapacitet.

Nettorealiseringsværdi for varebeholdninger opgøres som forventet salgspris med fradrag af færdiggørelsesomkostninger og omkostninger, der skal afholdes for at effektuere salget.

#### *Tilgodehavender*

Tilgodehavender måles ved første indregning til dagsværdi og efterfølgende til amortiseret kostpris, der sædvanligvis svarer til nominal værdi med fradrag af nedskrivninger til imødegåelse af forventede tab.

#### *Igangværende udviklingsprojekter for fremmed regning*

Når udfaldet af et igangværende udviklingsprojekt for fremmed regning kan skønnes pålideligt, måles udviklingsprojektet til salgsværdien af det på balancedagen udførte arbejde (produktionsmetoden) fratrukket foretagne acontofaktureringer og nedskrivninger til imødegåelse af forventede tab.

Salgsværdien måles på baggrund af færdiggørelsesgraden på balancedagen og de samlede forventede indtægter fra det enkelte udviklingsprojekt.

Færdiggørelsesgraden for det enkelte projekt er normalt beregnet som forholdet mellem det anvendte ressourceforbrug og det totale budgetterede ressourceforbrug.

## NOTER

### 1. Anvendt regnskabspraksis (fortsat)

Såfremt udfaldet af et udviklingsprojekt ikke kan skønnes pålideligt, måles udviklingsprojektet til de medgåede projektkostninger, i det omfang de kan genindvindes.

Når det er sandsynligt, at de samlede projektkostninger vil overstige de samlede projektindtægter for et udviklingsprojekt, indregnes det forventede tab straks som en omkostning.

Det enkelte igangværende udviklingsprojekt indregnes i balancen under tilgodehavender eller forpligtelser afhængig af, om nettoværdien udgør et tilgodehavende eller en forpligtelse.

Omkostninger i forbindelse med salgsarbejde og opnåelse af aftaler om udviklingsprojekter samt finansieringsomkostninger indregnes i resultatopgørelsen, når de afholdes.

Der henvises i øvrigt til beskrivelse ovenfor under nettoomsætning.

#### *Periodeafgrænsningsposter*

Periodeafgrænsningsposter indregnet under aktiver omfatter afholdte omkostninger, der vedrører efterfølgende regnskabsår. Periodeafgrænsningsposter måles til kostpris.

#### *Kortfristede værdipapirer*

Koncernens portefølje af værdipapirer indregnet under kortfristede aktiver, omfatter primært børsnoterede obligationer.

Porteføljen af børsnoterede obligationer er ved første indregning klassificeret som "Finansielle aktiver, der måles til dagsværdi over resultatopgørelsen". Der handles ikke aktivt i disse papirer, bortset fra løbende udskiftning af værdipapirer ved udløb eller som porteføljepleje.

Værdipapirerne måles ved første indregning til dagsværdi, svarende til kostprisen på handelsdatoen. Efterfølgende måles værdipapirerne til dagsværdi på balancedagen, svarende til børskursen. Realiserede og urealiserede kursgevinster samt kurstab indregnes i resultatopgørelsen som finansielle poster.

## NOTER

### 1. Anvendt regnskabspraksis (fortsat)

#### *Egne aktier*

Anskaffelses- og afståelsessummer for egne aktier samt udbytte fra disse indregnes direkte på egenkapitalen under overført resultat.

#### *Udbytte*

Udbytte indregnes som en gældsforpligtelse på tidspunktet for vedtagelse på generalforsamlingen.

#### *Pensionsforpligtelser o.l.*

Koncernen har indgået pensionsaftaler og lignende aftaler med en væsentlig del af koncernens ansatte.

Ved bidragsbaserede pensionsordninger indbetaler koncernen løbende faste bidrag til uafhængige pensionskasser o.l., der hermed overtager pensionsforpligtelserne. Bidragene indregnes i resultatopgørelsen i den periode, hvori medarbejderne har udført den arbejdsydelse, der giver ret til pensionsbidraget. Skyldige betalinger indregnes i balancen som en forpligtelse.

Koncernen har ikke indgået ydelsesbaserede pensionsordninger.

#### *Hensatte forpligtelser*

Hensatte forpligtelser indregnes, når koncernen har en retlig eller faktisk forpligtelse som følge af begivenheder i regnskabsåret eller tidligere år, og det er sandsynligt, at indfrielse af forpligtelsen vil medføre et træk på koncernens økonomiske ressourcer.

Hensatte forpligtelser måles som det bedste skøn over de omkostninger, der er nødvendige for på balancedagen at afvikle forpligtelserne. Hensatte forpligtelser med forventet forfaldstid ud over et år fra balancedagen måles til nutidsværdi.

Ved salg af varer med returret hensættes til dækning af avancen på de varer, der forventes returneret, samt eventuelle omkostninger forbundet med returneringerne.

Garantiforpligtelser omfatter forpligtelser til udbedring af fejl og mangler på solgte varer inden for garantiperioden. Forpligtelser opgøres på baggrund af historiske erfaringer.

Når det er sandsynligt, at de totale omkostninger vil overstige de totale indtægter fra et udviklingsprojekt for fremmed regning, indregnes en hensat forpligtelse svarende til det samlede tab, der forventes på det pågældende arbejde.

## NOTER

### 1. Anvendt regnskabspraksis (fortsat)

Ved planlagte omstruktureringer af koncernen hensættes alene til forpligtelser vedrørende omstruktureringer, som på balancedagen er besluttet og påbegyndt i henhold til en specifik plan, og hvor de berørte parter er oplyst om den overordnede plan.

#### *Prioritetsgæld*

Prioritetsgæld måles på tidspunktet for låneoptagelse til dagsværdi, svarende til det modtagne provenu efter fradrag af afholdte transaktionsomkostninger. Efterfølgende måles prioritetsgæld til amortiseret kostpris. Dette betyder, at forskellen mellem provenuet ved låneoptagelsen og det beløb, der skal tilbagebetales, indregnes i resultatopgørelsen over låneperioden som en finansiel omkostning ved anvendelse af den effektive rentes metode.

#### *Leasingforpligtelser*

Leasingforpligtelser vedrørende finansielt leasede aktiver indregnes i balancen som gældsforpligtelser og måles på tidspunktet for indgåelse af kontrakten til laveste værdi af dagsværdien af det leasede aktiv og nutidsværdien af de fremtidige minimumsleasingydelse.

Efter første indregning måles leasingforpligtelserne til amortiseret kostpris. Forskellen mellem nutidsværdien og den nominelle værdi af minimumsleasingydelserne indregnes i resultatopgørelsen over kontraktens løbetid som en finansiel omkostning.

Leasingydelser vedrørende operationelle leasingaftaler indregnes lineært i resultatopgørelsen over leasingperioden. Ved indregning anvendes den effektive rentes metode.

#### *Andre finansielle forpligtelser*

Andre finansielle forpligtelser, herunder bankgæld og leverandørgæld, måles ved første indregning til dagsværdi, svarende til det modtagne provenu efter fradrag af eventuelle afholdte transaktionsomkostninger. Efterfølgende måles forpligtelserne til amortiseret kostpris ved anvendelse af den effektive rentes metode, således at forskellen mellem provenuet og den nominelle værdi indregnes i resultatopgørelsen som en finansiel omkostning over låneperioden.

#### *Periodeafgrænsningsposter*

Periodeafgrænsningsposter indregnet under forpligtelser omfatter modtagne indtægter, der vedrører efterfølgende regnskabsår. Periodeafgrænsningsposter måles til kostpris.



## NOTER

### 1. Anvendt regnskabspraksis (fortsat)

#### Pengestrømsopgørelsen

Pengestrømsopgørelsen præsenteres efter den indirekte metode og viser pengestrømme vedrørende drift, investeringer og finansiering samt likviderne ved årets begyndelse og slutning.

Likviditetsvirkningen af køb og salg af virksomheder vises separat under pengestrømme vedrørende investeringsaktiviteter. I pengestrømsopgørelsen indregnes pengestrømme vedrørende købte virksomheder fra anskaffelsestidspunktet, og pengestrømme vedrørende solgte virksomheder indregnes frem til salgstidspunktet.

Pengestrømme vedrørende driftsaktiviteter opgøres som driftsresultatet, reguleret for ikke-kontante driftsposter og ændringer i driftskapital, fratrukket den i regnskabsåret betalte selskabsskat henførbart til driftsaktiviteterne.

Pengestrømme vedrørende investeringsaktiviteter omfatter betalinger i forbindelse med køb og salg af virksomheder og finansielle aktiver samt køb, udvikling, forbedring og salg mv. af immaterielle og materielle aktiver. Endvidere indregnes pengestrømme vedrørende finansielt leasede aktiver i form af betalte leasingydelser.

Pengestrømme vedrørende finansieringsaktiviteter omfatter ændringer i moderselskabets aktiekapital og omkostninger forbundet hermed, samt optagelse og indfrielse af lån, afdrag på rentebærende gæld, køb og afståelse af egne aktier samt udbetaling af udbytte.

Pengestrømme i anden valuta end koncernens funktionelle valuta indregnes i pengestrømsopgørelsen ved anvendelse af gennemsnitlige valutakurser for månederne, medmindre disse afviger væsentligt fra de faktiske valutakurser på transaktionstidspunkterne. I sidstnævnte tilfælde anvendes de faktiske valutakurser for de enkelte dage.

Likvider omfatter likvide beholdninger og kortfristede værdipapirer med ubetydelig kursrisiko fratrukket eventuelle kassekreditter, der indgår som en integreret del af koncernens likviditetsstyring.

#### Segmentoplysninger

Hele grundlaget for RTX Telecom-koncernens aktiviteter er et samlet forretningssegment, nemlig udvikling, produktion og salg af produkter, udstyr og tjenesteydelser inden for trådløs kommunikation og andre teleprodukter. Segmentoplysninger for den primære segmentopdeling svarer derfor til koncernregnskabet's oplysninger.

## NOTER

### 1. Anvendt regnskabspraksis (fortsat)

Koncernens sekundære segmentopdeling vedrører geografiske områder. Segmentoplysningerne følger koncernens risici, koncernens regnskabspraksis og interne økonomistyring.

Segmentoplysningerne omfatter de poster, der direkte kan henføres til det enkelte segment, samt de poster, der kan fordeles til de enkelte segmenter på et pålideligt grundlag.

### Nøgletalsdefinitioner og beregningsformler

Nøgletallene er beregnet i overensstemmelse med "Anbefalinger & Nøgletal 2005" udgivet af Den Danske Finansanalytikerforening, medmindre andet er angivet.

<b>Resultat af primær drift</b>	Resultat før finansielle poster
<b>Vækst i nettoomsætning <sup>1</sup></b>	$(\text{Nettoomsætning i år } n - \text{nettoomsætning i år } n - 1) * 100 / \text{Nettoomsætning i år } n - 1$
<b>Overskudsgrad</b>	Resultat af primær drift * 100 / Nettoomsætning
<b>Afkast af investeret kapital (ROIC inklusive goodwill)</b>	Resultat af primær drift før amortisering (EBITA) * 100 / Gennemsnitlig investeret kapital inklusive goodwill
<b>Egenkapitalens forrentning</b>	Ordinært resultat efter skat og minoritetsinteresser * 100 / Gennemsnitlig egenkapital
<b>Egenkapitalandel <sup>1</sup></b>	Egenkapital ultimo * 100 / Passiver ultimo
<b>Resultat pr. aktie (EPS)</b>	Ordinært resultat efter skat og minoritetsinteresser / Gennemsnitligt antal aktier i omløb à nom. DKK 5
<b>Resultat pr. udvandet aktie (DEPS)</b>	Ordinært resultat efter skat og minoritetsinteresser / Gennemsnitligt antal udvandede aktier à nom. DKK 5
<b>Pengestrømme fra driftsaktiviteter pr. aktie <sup>1</sup></b>	Pengestrøm fra driftsaktivitet / Gennemsnitligt antal aktier i omløb à nom. DKK 5
<b>Indre værdi pr. aktie <sup>1</sup></b>	Egenkapital eksklusive minoritetsinteresser ultimo / Antal aktier i omløb ultimo
<b>Udbytte pr. aktie</b>	Samlet udbytte / Gennemsnitligt antal udstedte aktier à nom. DKK 5

1) Ikke defineret af Den Danske Finansanalytikerforening.

Beregning af resultat pr. aktie og resultat pr. udvandet aktie er specificeret i note 13.

## NOTER

### 2. Væsentlige regnskabsmæssige skøn, forudsætninger og usikkerheder

Mange regnskabsposter kan ikke måles med sikkerhed, men kun skønnes. Sådanne skøn omfatter vurderinger på baggrund af de seneste oplysninger, der er til rådighed på tidspunktet for regnskabsaflæggelsen. Det kan være nødvendigt at ændre tidligere foretagne skøn på grund af ændringer af de forhold, der lå til grund for skønnet, eller på grund af supplerende information, yderligere erfaring eller efterfølgende begivenheder.

#### Væsentlige regnskabsmæssige skøn

I forbindelse med den praktiske anvendelse af den beskrevne regnskabspraksis foretager ledelsen væsentlige regnskabsmæssige skøn og vurderinger, der kan have en betydelig indflydelse på årsrapportens aktiver og forpligtelser på balancedagen. Ledelsen baserer sine skøn på historiske erfaringer samt en række andre forudsætninger, der vurderes at være rimelige under de givne omstændigheder. Resultatet heraf danner grundlaget for de rapporterede regnskabsmæssige værdier af aktiver og forpligtelser samt for de rapporterede indtægter og omkostninger, som ikke umiddelbart fremgår af andet dokumentationsmateriale. De faktisk realiserede resultater kan afvige fra disse skøn indregnet pr. balancedagen. Ledelsen har foretaget følgende væsentlige regnskabsmæssige vurderinger, der har haft betydelig indflydelse på årsrapporten.

#### *Udskudte skatteaktiver*

RTX Telecom indregner udskudte skatteaktiver, såfremt det er sandsynligt, at der i fremtiden vil være tilstrækkelig skattepligtig indkomst til stede til at udnytte de midlertidige forskelle mellem skattemæssige og regnskabsmæssige værdier af aktiver og forpligtelser og ikke anvendte fremførselsberettigede skattemæssige underskud. Ledelsen har foretaget et skøn for en 5-årig periode over den forventede fremtidige skattepligtige indkomst i koncernen. Dette skøn indgår i vurderingen af, om udskudte skatteaktiver vil kunne indregnes på balancedagen.

Den samlede skatteværdi af udskudte skatteaktiver kan pr. 30.09.2007 beregnes til netto T.DKK 55.672. Som følge af usikkerhed omkring anvendelse af de udskudte skatteaktiver i koncernen er beløbet indregnet i balancen som en forpligtelse med netto T.DKK 34. De tilsvarende beløb ved udløbet af foregående regnskabsår udgjorde T.DKK 33.266 og T.DKK 16.678 (aktiv).

I regnskabsåret 2006/07 har ovennævnte usikkerhed og skøn medført en negativ resultatmæssig effekt på T.DKK 35.502. I foregående regnskabsår udgjorde det tilsvarende negative beløb T.DKK 16.588.

## NOTER

### 2. Væsentlige regnskabsmæssige skøn, forudsætninger og usikkerheder (fortsat)

#### *Måling af kapitalandele i dattervirksomheder i moderselskabets balance*

Kapitalandele i dattervirksomheder måles til kostpris. Hvis kostprisen overstiger genindvindingsværdien, nedskrives til denne lavere værdi. De regnskabsmæssige værdier af kapitalandele i dattervirksomheder gennemgås på balancedagen med henblik på at fastslå, om der er indikationer på værdiforringelse. Ledelsen har foretaget et skøn over den forventede udvikling i dattervirksomhederne inden for en overskuelig årrække. Ledelsens skøn er bl.a. baseret på vedtagne strategier, forventede aktiviteter og planer samt foreliggende budgetter og estimater. Dette skøn indgår i vurderingen af, hvilken værdi kapitalandele i dattervirksomheder vil kunne indregnes til på balancedagen. Den regnskabsmæssige værdi af kapitalandele i dattervirksomheder er pr. 30. september 2007 indregnet med en negativ nettoværdi på T.DKK 2.907. Pr. 30. september 2006 udgjorde den tilsvarende nettoværdi et aktiv på T.DKK 32.882. I regnskabsåret 2006/07 er der foretaget kapitalforhøjelser ved kontante indskud og gældskonvertering på T.DKK 70.472.

Årets nedskrivninger andrager netto T.DKK 106.261 sammenlignet med netto T.DKK 10.230 i foregående regnskabsår. Nedskrivningerne er indregnet i moderselskabets resultatopgørelse.

## NOTER

<u>Beløb i DKK 1.000</u>	<u>Nettoomsætning</u>		<u>Køb af immaterielle og materielle aktiver</u>		<u>Aktiver</u>	
	<u>2006/07</u>	<u>2005/06</u>	<u>2006/07</u>	<u>2005/06</u>	<u>2006/07</u>	<u>2005/06</u>
<b>3. Geografiske segmentoplysninger</b>						
<b>Koncernen</b>						
Danmark	42.626	38.927	705	2.774	256.679	255.368
Europa i øvrigt	99.307	158.424	456	177	24.346	46.848
Asien og Australien	22.070	32.802	1.239	17.231	48.290	50.718
Nordamerika	<u>52.109</u>	<u>54.954</u>	<u>0</u>	<u>2</u>	<u>13.896</u>	<u>55.941</u>
<b>I alt</b>	<b><u>216.112</u></b>	<b><u>285.107</u></b>	<b><u>2.400</u></b>	<b><u>20.184</u></b>	<b><u>343.211</u></b>	<b><u>408.875</u></b>
<b>Moderselskabet</b>						
Danmark	46.395	89.590	705	2.759	283.237	322.508
Europa i øvrigt	33.313	42.610	0	177	7.127	9.773
Asien og Australien	7.565	5.498	0	12.112	39.907	27.173
Nordamerika	<u>24.019</u>	<u>42.409</u>	<u>0</u>	<u>0</u>	<u>7.198</u>	<u>46.434</u>
<b>I alt</b>	<b><u>111.292</u></b>	<b><u>180.107</u></b>	<b><u>705</u></b>	<b><u>15.048</u></b>	<b><u>337.469</u></b>	<b><u>405.888</u></b>

Nettoomsætningen er fordelt på geografiske områder efter kundens geografiske placering.

Køb af immaterielle og materielle aktiver samt de regnskabsmæssige værdier af aktiver er fordelt efter aktivernes fysiske placering på balancedagen.

## NOTER

<b>Beløb i DKK 1.000</b>	<b>Koncern</b>		<b>Moderselskab</b>	
	<b><u>2006/07</u></b>	<b><u>2005/06</u></b>	<b><u>2006/07</u></b>	<b><u>2005/06</u></b>
<b>4. Nettoomsætning</b>				
<b>Nettoomsætning fordelt på teknologier mv.</b>				
Cordless	171.565	246.786	101.014	147.395
Cellular	26.648	8.778	442	3.866
Bluetooth	17.036	27.644	8.973	22.669
Øvrige indtægter	<u>863</u>	<u>1.899</u>	<u>863</u>	<u>6.177</u>
<b>I alt</b>	<b><u>216.112</u></b>	<b><u>285.107</u></b>	<b><u>111.292</u></b>	<b><u>180.107</u></b>
<b>Nettoomsætning fordelt på indtægtsarter</b>				
Udviklingsopgaver	38.234	46.898	24.123	37.501
Royalty	27.483	25.762	27.300	25.762
Salg af varer mv.	<u>150.395</u>	<u>212.447</u>	<u>59.869</u>	<u>116.844</u>
<b>I alt</b>	<b><u>216.112</u></b>	<b><u>285.107</u></b>	<b><u>111.292</u></b>	<b><u>180.107</u></b>
<b>5. Vareforbrug mv.</b>				
Vareforbrug	103.665	117.987	10.814	38.383
Nedskrivning af varebeholdninger	10.169	10.439	58	108
Tilbageførte nedskrivninger af varebeholdninger	(2.200)	(1.095)	0	(61)
Øvrige stykomkostninger	<u>6.151</u>	<u>5.431</u>	<u>47</u>	<u>11</u>
<b>I alt</b>	<b><u>117.785</u></b>	<b><u>132.762</u></b>	<b><u>10.919</u></b>	<b><u>38.441</u></b>

## NOTER

<b>Beløb i DKK 1.000</b>	<b>Koncern</b>		<b>Moderselskab</b>	
	<b>2006/07</b>	<b>2005/06</b>	<b>2006/07</b>	<b>2005/06</b>
<b>6. Personaleomkostninger</b>				
Bestyrelseshonorar	999	895	999	895
Gager og lønninger	106.445	135.456	73.407	94.787
Bidragsbaserede pensionsordninger	1.033	1.097	741	836
Andre omkostninger til social sikring m.v.	1.761	1.271	1.383	952
Aktiebaseret vederlæggelse, jf. note 34	558	601	558	601
Offentlige tilskud relateret til personaleomkostninger	(685)	(1.014)	(661)	(890)
<b>I alt</b>	<b>110.111</b>	<b>138.306</b>	<b>76.427</b>	<b>97.181</b>

Heraf udgør vederlag til moderselskabets ledelse:

### *Bestyrelse*

Bestyrelseshonorar	999	895	999	895
Aktiebaseret vederlæggelse	7	22	7	22

### *Direktion*

Gager	2.509	2.002	2.509	2.002
Pension	26	17	26	17
Aktiebaseret vederlæggelse	118	7	118	7
<b>I alt</b>	<b>3.659</b>	<b>2.943</b>	<b>3.659</b>	<b>2.943</b>

Ud over det anførte vederlag stiller selskabet bil til rådighed for direktionen. Direktionen er ved opsigelse fra selskabets side berettiget til gage i opsigelsesperiode og fratrædelsesgodtgørelse, i alt op til 18 måneders gage mv., svarende til ca. DKK 4,0 mio.

Tildeling af aktiekøberetter i perioden til moderselskabets ledelse:

Direktion, antal styk	0	25.000	0	25.000
	<b>0</b>	<b>25.000</b>	<b>0</b>	<b>25.000</b>

Selskabets direktion har i 2005/06 modtaget aktiebaseret vederlæggelse. Vilklårene i de indgåede aftaler om aktiebaseret vederlæggelse er nærmere omtalt i note 34.

## NOTER

<b>Beløb i DKK 1.000</b>	<b>Koncern</b>		<b>Moderselskab</b>	
	<b>2006/07</b>	<b>2005/06</b>	<b>2006/07</b>	<b>2005/06</b>
<b>6. Personaleomkostninger (fortsat)</b>				
Antal fuldtidsansatte medarbejdere ultimo, omregnet	<u>215</u>	<u>276</u>	<u>124</u>	<u>192</u>
Gennemsnitligt antal fuldtidsansatte medarbejdere, omregnet	<u>232</u>	<u>276</u>	<u>147</u>	<u>190</u>

Koncernen har indgået bidragsbaserede pensionsordninger med en væsentlig del af koncernens ansatte. Koncernen har ikke indgået ydelsesbaserede pensionsordninger.

I bidragsbaserede pensionsordninger er arbejdsgiver forpligtet til at indbetale et bestemt bidrag til et pensionselskab e.l. men har ikke nogen risiko med hensyn til den fremtidige udvikling i rente, inflation, dødelighed, invaliditet mv. for så vidt angår det beløb, der skal udbetales til medarbejderen.

Aflønningen til direktører og ledende medarbejdere ansat i udenlandske datterselskaber kan i særlige tilfælde adskille sig fra den generelle aflønning med hensyn til andre goder og bonusordninger, hvilket afspejler en tilpasning af vederlaget til lokale betingelser.

<b>Beløb i DKK 1.000</b>	<b>Koncern</b>		<b>Moderselskab</b>	
	<b>2006/07</b>	<b>2005/06</b>	<b>2006/07</b>	<b>2005/06</b>
<b>7. Af- og nedskrivninger</b>				
Afskrivninger på immaterielle aktiver	1.902	3.183	620	619
Nedskrivninger på immaterielle aktiver	0	3.803	0	0
Afskrivninger på materielle aktiver	8.889	7.706	4.460	5.512
Avance ved salg af materielle aktiver, netto	<u>(55)</u>	<u>0</u>	<u>(54)</u>	<u>0</u>
<b>I alt</b>	<b><u>10.736</u></b>	<b><u>14.692</u></b>	<b><u>5.026</u></b>	<b><u>6.131</u></b>



## NOTER

<b>Beløb i DKK 1.000</b>	<b>Koncern</b>		<b>Moderselskab</b>	
	<b><u>2006/07</u></b>	<b><u>2005/06</u></b>	<b><u>2006/07</u></b>	<b><u>2005/06</u></b>
<b>8. Udviklingsomkostninger</b>				
Afholdte udviklingsomkostninger	<u>26.534</u>	<u>46.259</u>	<u>26.534</u>	<u>46.259</u>
Udviklingsomkostninger er indregnet således:				
Andre eksterne omkostninger	3.401	8.391	3.401	8.391
Personaleomkostninger	<u>23.133</u>	<u>37.868</u>	<u>23.133</u>	<u>37.868</u>
<b>I alt</b>	<b><u>26.534</u></b>	<b><u>46.259</u></b>	<b><u>26.534</u></b>	<b><u>46.259</u></b>

Nedskrivninger på immaterielle aktiver resultatføres under af- og nedskrivninger.

## 9. Honorarer til generalforsamlingsvalgt revisor

Honorar for revision:

Deloitte	<u>566</u>	<u>479</u>	<u>428</u>	<u>325</u>
<b>I alt</b>	<b><u>566</u></b>	<b><u>479</u></b>	<b><u>428</u></b>	<b><u>325</u></b>

Honorar for andre ydelser end revision:

Deloitte	<u>322</u>	<u>855</u>	<u>322</u>	<u>787</u>
<b>I alt</b>	<b><u>322</u></b>	<b><u>855</u></b>	<b><u>322</u></b>	<b><u>787</u></b>

## NOTER

<b>Beløb i DKK 1.000</b>	<b>Koncern</b>		<b>Moderselskab</b>	
	<b>2006/07</b>	<b>2005/06</b>	<b>2006/07</b>	<b>2005/06</b>
<b>10. Finansielle indtægter</b>				
Avance ved salg af andre værdipapirer og kapitalandele	72.556	0	72.556	0
Renter mv.	4.209	5.652	3.953	5.523
Renter fra tilknyttede virksomheder	-	-	3.549	1.433
Kursregulering af værdipapirer	180	0	180	0
<b>I alt</b>	<b>76.945</b>	<b>5.652</b>	<b>80.238</b>	<b>6.956</b>
<b>11. Finansielle omkostninger</b>				
Renter mv.	3.268	2.317	2.276	1.487
Kurstab på fremmed valuta (netto)	5.210	1.033	3.389	828
Kursregulering af værdipapirer	0	3.757	0	3.757
<b>I alt</b>	<b>8.478</b>	<b>7.107</b>	<b>5.665</b>	<b>6.072</b>

## NOTER

<b>Beløb i DKK 1.000</b>	<b>Koncern</b>		<b>Moderselskab</b>	
	<b>2006/07</b>	<b>2005/06</b>	<b>2006/07</b>	<b>2005/06</b>
<b>12. Skat af årets resultat</b>				
Aktuel skat af årets resultat	(576)	(551)	(1.642)	1.192
Ændring af udskudt skat	21.786	16.767	2.832	1.115
Regulering vedrørende indtægter i udlandet	150	171	150	171
Ændring som følge af værdiansættelse af udskudte skatteaktiver til genindvindingsværdi	(35.502)	(16.588)	(11.042)	(1.115)
<i>Reguleringer vedrørende tidligere år</i>				
Aktuel skat	113	0	0	0
Udskudt skat	616	0	0	0
<i>Nedsættelse af skatteprocent</i>				
Ændring af udskudt skat som følge af ændring i selskabsskatteprocenten fra 28% til 25%	(3.568)	0	(1.119)	0
<b>I alt</b>	<b>(16.981)</b>	<b>(201)</b>	<b>(10.821)</b>	<b>1.363</b>
<i>Skat af årets resultat kan forklares således:</i>				
Selskabsskattesats i Danmark	25	28	25	28
Ikke fradragsberettigede udgifter med fradrag af ikke skattepligtige indtægter og andre reguleringer	(84)	(53)	(25)	(41)
Reguleringer vedrørende tidligere år	(2)	0	0	0
Regulering som følge af værdiansættelse af udskudte skatteaktiver til genindvindingsværdi	117	25	25	6
<b>Effektiv skatteprocent eksklusive reguleringer som følge af ændring i selskabsskatteprocent</b>	<b>56</b>	<b>0</b>	<b>25</b>	<b>(7)</b>
Skat af årets resultat og den beregnede effektive skatteprocent er i betydelig grad påvirket af avance på solgte aktier ejet i mere end 3 år (skattefri) og værdiansættelse af udskudte skatteaktiver til genindvindingsværdi.				
<i>Skat af egenkapitalbevægelser</i>				
Vedrørende aktuel skat	0	0	0	0
Vedrørende udskudt skat	0	0	0	0
<b>I alt</b>	<b>0</b>	<b>0</b>	<b>0</b>	<b>0</b>
Betalte/modtagne skatter i året udgør	(544)	225	(544)	225

## NOTER

<b>Beløb i DKK 1.000</b>	<b>Koncern</b>		<b>Moderselskab</b>	
	<b>2006/07</b>	<b>2005/06</b>	<b>2006/07</b>	<b>2005/06</b>
<b>12. Skat af årets resultat (fortsat)</b>				
<b>Selskabsskat, netto</b>				
Selskabsskat 01.10., netto	(207)	583	(193)	583
Tilgang ved køb af virksomheder	0	(14)	0	0
Aktuel skat af årets resultat	(576)	(551)	(576)	(551)
<i>Betalt skat i årets løb</i>				
Vedrørende indeværende år	271	313	271	313
Vedrørende tidligere år, netto	273	(538)	273	(538)
Regulering af aktuel skat vedrørende tidligere år, netto	127	0	0	0
Aktuel skat af egenkapitalbevægelser	<u>0</u>	<u>0</u>	<u>0</u>	<u>0</u>
<b>Selskabsskat 30.09., netto</b>	<b><u>(112)</u></b>	<b><u>(207)</u></b>	<b><u>(225)</u></b>	<b><u>(193)</u></b>
Der kan opdeles således:				
Tilgodehavende selskabsskat	113	0	0	0
Skyldig selskabsskat	<u>(225)</u>	<u>(207)</u>	<u>(225)</u>	<u>(193)</u>
<b>I alt</b>	<b><u>(112)</u></b>	<b><u>(207)</u></b>	<b><u>(225)</u></b>	<b><u>(193)</u></b>

Beløb 30.09. anført i parentes er en forpligtelse.

	<b>Koncern</b>	
	<b>2006/07</b>	<b>2005/06</b>
<b>13. Resultat pr. aktie</b>		
Årets resultat, T.DKK	<u>(47.257)</u>	<u>(64.668)</u>
<b>1.000 styk aktier</b>		
Gennemsnitligt antal aktier	9.434	9.425
Gennemsnitligt antal egne aktier	<u>(145)</u>	<u>(125)</u>
<b>Gennemsnitligt antal aktier i omløb</b>	<b><u>9.289</u></b>	<b><u>9.300</u></b>
Udestående tegningsretters gennemsnitlige udvandingseffekt	<u>10</u>	<u>64</u>
<b>Gennemsnitligt udvandet antal aktier</b>	<b><u>9.299</u></b>	<b><u>9.364</u></b>
<b>Resultat pr. aktie (EPS), DKK</b>	<b><u>(5,1)</u></b>	<b><u>(7,0)</u></b>
<b>Resultat pr. udvandet aktie (DEPS), DKK</b>	<b><u>(5,1)</u></b>	<b><u>(6,9)</u></b>

## NOTER

<u>Beløb i DKK 1.000</u>	<u>Koncern</u>		<u>Moderselskab</u>	
	<u>Færdig- gjorte udviklings- projekter</u>	<u>Erhvervede licensret- tigheder</u>	<u>Goodwill</u>	<u>Erhvervede licensret- tigheder</u>
<b>14. Immaterielle aktiver</b>				
Kostpris 01.10.2005	7.692	3.598	5.803	3.598
Tilgang ved virksomhedsovertagelser	0	0	7.884	0
Afgange	<u>0</u>	<u>0</u>	<u>(2.000)</u>	<u>0</u>
<b>Kostpris 30.09.2006</b>	<b><u>7.692</u></b>	<b><u>3.598</u></b>	<b><u>11.687</u></b>	<b><u>3.598</u></b>
Af- og nedskrivninger 01.10.2005	(3.846)	(500)	0	(500)
Årets afskrivninger	(2.564)	(619)	0	(619)
Årets nedskrivninger	<u>0</u>	<u>0</u>	<u>(3.803)</u>	<u>0</u>
<b>Af- og nedskrivninger 30.09.2006</b>	<b><u>(6.410)</u></b>	<b><u>(1.119)</u></b>	<b><u>(3.803)</u></b>	<b><u>(1.119)</u></b>
<b>Regnskabsmæssig værdi 30.09.2006</b>	<b><u>1.282</u></b>	<b><u>2.479</u></b>	<b><u>7.884</u></b>	<b><u>2.479</u></b>
Kostpris 01.10.2006	7.692	3.598	11.687	3.598
Tilgange	0	0	0	0
Afgange	<u>0</u>	<u>0</u>	<u>0</u>	<u>0</u>
<b>Kostpris 30.09.2007</b>	<b><u>7.692</u></b>	<b><u>3.598</u></b>	<b><u>11.687</u></b>	<b><u>3.598</u></b>
Af- og nedskrivninger 01.10.2006	(6.410)	(1.119)	(3.803)	(1.119)
Årets afskrivninger	(1.282)	(620)	0	(620)
Årets nedskrivninger	<u>0</u>	<u>0</u>	<u>0</u>	<u>0</u>
<b>Af- og nedskrivninger 30.09.2007</b>	<b><u>(7.692)</u></b>	<b><u>(1.739)</u></b>	<b><u>(3.803)</u></b>	<b><u>(1.739)</u></b>
<b>Regnskabsmæssig værdi 30.09.2007</b>	<b><u>0</u></b>	<b><u>1.859</u></b>	<b><u>7.884</u></b>	<b><u>1.859</u></b>

## NOTER

### 14. Immaterielle aktiver (fortsat)

#### *Goodwill*

Goodwill opstået i forbindelse med virksomhedssammenslutninger fordeles på overtagelsestidspunktet til de pengestrømsfrembringende enheder, som forventes at opnå økonomiske fordele af overtagelsen. Den regnskabsmæssige værdi af goodwill er fordelt således på de respektive pengestrømsfrembringende enheder:

	<b>2006/07</b>	<b>2005/06</b>
	<b><u>1.000 DKK</u></b>	<b><u>1.000 DKK</u></b>
RTX Consumer Products Ltd., Hong Kong	<u>7.884</u>	<u>7.884</u>
<b>I alt</b>	<b><u>7.884</u></b>	<b><u>7.884</u></b>

Goodwill testes minimum en gang årligt for værdiforringelse og hyppigere, hvis der er indikatorer på værdiforringelse.

Genindvindingsværdien for de enkelte pengestrømsfrembringende enheder, som goodwillbeløbene er fordelt til, opgøres med udgangspunkt i beregninger af enhedernes kapitalværdi. De væsentligste usikkerheder er i den forbindelse knyttet til fastlæggelse af diskonteringsfaktorer og vækstrater samt forventede ændringer i salgspriser og produktionsomkostninger i budget- og terminalperioderne.

De fastlagte diskonteringsfaktorer afspejler markedsvurderinger af den tidsmæssige værdi af penge, udtrykt ved en risikofri rente, og de specifikke risici, der er knyttet til den enkelte pengestrømsfrembringende enhed. Diskonteringsfaktorerne fastlægges på en før skat-basis.

De fastlagte vækstrater er baseret på interne strategiplaner samt brancheprogner.

Skønnede ændringer i salgspriser og produktionsomkostninger er baseret på historiske erfaringer samt forventninger til fremtidige markedsendringer. Prognoserne er baseret på en konkret forretningsmæssig bedømmelse af forventede salgspriser og produktionsomkostninger.

Til brug for beregning af de pengestrømsfrembringende enheders kapitalværdi er anvendt de pengestrømme, der fremgår af de seneste ledelsesgodkendte budgetter for det kommende regnskabsår, strategiplaner og fremskrivning heraf. For regnskabsår efter budgetperioden 2007/08 er der foretaget ekstrapolation af pengestrømme med en vækstfaktor på op til 20% de første 2 år og herefter ca. 5% p.a.

Den anvendte diskonteringsfaktor er fastsat med udgangspunkt i en aktuel markedsrente på ca. 5% p.a. forøget med et sædvanligt risikotillæg på op til 10 procentpoint p.a.

#### *Øvrige immaterielle aktiver*

Bortset fra goodwill anses alle immaterielle aktiver for at have bestemmelige brugstider, som aktiverne afskrives over, jf. beskrivelsen anført under anvendt regnskabspraksis.

## NOTER

<u>Beløb i DKK 1.000</u>	<b>Koncern</b>			
	<u>Grunde og bygninger</u>	<u>Produktionsanlæg og maskiner</u>	<u>Andre anlæg, driftsmateriel og inventar mv.</u>	<u>Indretning af lejede lokaler</u>
<b>15. Materielle aktiver</b>				
Kostpris 01.10.2005	97.323	25.464	24.414	0
Valutakursreguleringer	0	0	(125)	(36)
Tilgang ved virksomhedsovertagelser	0	0	651	322
Tilgange	0	8.276	3.112	100
Afgange	<u>0</u>	<u>(1.112)</u>	<u>(8.600)</u>	<u>0</u>
<b>Kostpris 30.09.2006</b>	<b><u>97.323</u></b>	<b><u>32.628</u></b>	<b><u>19.452</u></b>	<b><u>386</u></b>
Af- og nedskrivninger 01.10.2005	(8.533)	(19.694)	(20.528)	0
Valutakursreguleringer	0	5	1	0
Årets afskrivninger	(1.832)	(3.279)	(2.540)	(55)
Tilbageførsel ved afgang	<u>0</u>	<u>1.112</u>	<u>8.600</u>	<u>0</u>
<b>Af- og nedskrivninger 30.09.2006</b>	<b><u>(10.365)</u></b>	<b><u>(21.856)</u></b>	<b><u>(14.467)</u></b>	<b><u>(55)</u></b>
<b>Regnskabsmæssig værdi 30.09.2006</b>	<b><u>86.958</u></b>	<b><u>10.772</u></b>	<b><u>4.985</u></b>	<b><u>331</u></b>
Kostpris 01.10.2006	97.323	32.628	19.452	386
Valutakursreguleringer	0	(859)	(146)	(40)
Tilgange	0	1.410	990	0
Afgange	<u>(100)</u>	<u>(3.887)</u>	<u>(2.801)</u>	<u>0</u>
<b>Kostpris 30.09.2007</b>	<b><u>97.223</u></b>	<b><u>29.292</u></b>	<b><u>17.495</u></b>	<b><u>346</u></b>
Af- og nedskrivninger 01.10.2006	(10.365)	(21.856)	(14.467)	(55)
Valutakursreguleringer	0	220	70	11
Årets afskrivninger	(1.918)	(4.656)	(2.221)	(94)
Tilbageførsel ved afgang	<u>100</u>	<u>3.887</u>	<u>2.801</u>	<u>0</u>
<b>Af- og nedskrivninger 30.09.2007</b>	<b><u>(12.183)</u></b>	<b><u>(22.405)</u></b>	<b><u>(13.817)</u></b>	<b><u>(138)</u></b>
<b>Regnskabsmæssig værdi 30.09.2007</b>	<b><u>85.040</u></b>	<b><u>6.887</u></b>	<b><u>3.678</u></b>	<b><u>208</u></b>

Koncernens grunde og bygninger er beliggende i Danmark, og den samlede ejendomsværdi pr. 01.10.2006 udgør DKK 67,0 mio. (01.10.2005: DKK 58,0 mio.).

## NOTER

<u>Beløb i DKK 1.000</u>	<b>Moderselskab</b>		
	<u>Grunde og bygninger</u>	<u>Produktionsanlæg og maskiner</u>	<u>Andre anlæg, driftsmateriel og inventar mv.</u>
<b>15. Materielle aktiver (fortsat)</b>			
Kostpris 01.10.2005	97.323	20.226	23.406
Tilgange	0	211	2.725
Afgange	<u>0</u>	<u>(1.112)</u>	<u>(8.562)</u>
<b>Kostpris 30.09.2006</b>	<b><u>97.323</u></b>	<b><u>19.325</u></b>	<b><u>17.569</u></b>
Af- og nedskrivninger 01.10.2005	(8.533)	(17.069)	(20.237)
Årets afskrivninger	(1.832)	(1.648)	(2.032)
Tilbageførsel ved afgang	<u>0</u>	<u>1.112</u>	<u>8.563</u>
<b>Af- og nedskrivninger 30.09.2006</b>	<b><u>(10.365)</u></b>	<b><u>(17.605)</u></b>	<b><u>(13.706)</u></b>
<b>Regnskabsmæssig værdi 30.09.2006</b>	<b><u>86.958</u></b>	<b><u>1.720</u></b>	<b><u>3.863</u></b>
Kostpris 01.10.2006	97.323	19.325	17.569
Tilgange	0	0	705
Afgange	<u>(100)</u>	<u>(3.887)</u>	<u>(2.801)</u>
<b>Kostpris 30.09.2007</b>	<b><u>97.223</u></b>	<b><u>15.438</u></b>	<b><u>15.473</u></b>
Af- og nedskrivninger 01.10.2006	(10.365)	(17.605)	(13.706)
Årets afskrivninger	(1.918)	(921)	(1.621)
Tilbageførsel ved afgang	<u>100</u>	<u>3.887</u>	<u>2.801</u>
<b>Af- og nedskrivninger 30.09.2007</b>	<b><u>(12.183)</u></b>	<b><u>(14.639)</u></b>	<b><u>(12.526)</u></b>
<b>Regnskabsmæssig værdi 30.09.2007</b>	<b><u>85.040</u></b>	<b><u>799</u></b>	<b><u>2.947</u></b>

Moderselskabets grunde og bygninger er beliggende i Danmark, og den samlede ejendomsværdi pr. 01.10.2006 udgør DKK 67,0 mio. (01.10.2005: DKK 58,0 mio.).



## NOTER

<b>Beløb i DKK 1.000</b>	<b>Moderselskab</b>	
	<b>2006/07</b>	<b>2005/06</b>
<b>16. Kapitalandele i dattervirksomheder</b>		
Kostpris 01.10.	72.075	59.963
Tilgang i året ved virksomhedsovertagelser	0	12.112
Kapitalforhøjelse ved kontante indskud og gældskonvertering	70.472	0
<b>Kostpris 30.09.</b>	<b>142.547</b>	<b>72.075</b>
Værdiregulering 01.10.	(39.193)	(28.963)
Årets nedskrivninger	(106.379)	(21.646)
Årets tilbageførsel af nedskrivninger	118	11.416
<b>Værdiregulering 30.09.</b>	<b>(145.454)</b>	<b>(39.193)</b>
<b>Regnskabsmæssig værdi 30.09.</b>	<b>(2.907)</b>	<b>32.882</b>
Der kan opdeles således:		
Kapitalandele i dattervirksomheder	45.036	32.882
Nedskrivning af tilgodehavende i dattervirksomhed	(47.943)	0
<b>I alt</b>	<b>(2.907)</b>	<b>32.882</b>

Årets nedskrivning kan henføres til kapitalandele i RTX Products A/S og RTX Healthcare A/S.

Kapitalandel i RTX Products A/S er indregnet til genindvindingsværdi, hvilket har medført en nedskrivning på T.DKK 101.297. Kapitalandelen er nedskrevet til datterselskabets indre værdi pr. 30. september 2007, som er negativ med T.DKK 47.943. Beløbet er indregnet i moderselskabets balance som en nedskrivning af tilgodehavende i dattervirksomhed.

Årets øvrige værdireguleringer er netto indregnet med T.DKK -4.964, der fortrinsvis kan henføres til RTX Healthcare A/S.

Årets samlede nedskrivning på netto T.DKK 106.261 er indregnet i moderselskabets resultatopgørelse.

## NOTER

### 16. Kapitalandele i dattervirksomheder (fortsat)

Kapitalandele i dattervirksomheder omfatter pr. 30.09.2007 den samlede aktiekapital og samtlige stemmerettigheder i følgende virksomheder:

<u>Navn og hjemsted</u>	<u>Nominal selskabs- kapital</u>	<u>Gæld til moderselskab DKK 1.000</u>	<u>Egen- kapital DKK 1.000</u>	<u>Resultat før skat DKK 1.000</u>	<u>Årets resultat DKK 1.000</u>
RTX Products A/S, Danmark	T.DKK 7.000	110.398	(47.943)	(78.353)	(82.206)
RTX Healthcare A/S, Danmark	T.DKK 11.000	433	286	(3.386)	(5.854)
RTX America, Inc., USA	T.USD 500	(531)	2.395	1.604	1.604
RTX Consumer Products Hong Kong Ltd., Hong Kong	T.HKD 1.110	<u>10.453</u>	<u>1.738</u>	<u>(13.931)</u>	<u>(13.770)</u>
		120.753	(43.524)	(94.066)	(100.226)
Nedskrivning til nettorealiseringsværdi		(47.943)	-	-	-
Regulering af merværdi og intern avance		<u>-</u>	<u>0</u>	<u>0</u>	<u>0</u>
		<b><u>72.810</u></b>	<b><u>(43.524)</u></b>	<b><u>(94.066)</u></b>	<b><u>(100.226)</u></b>

Der kan opdeles således:

Tilgodehavender hos dattervirksomheder	73.341
Gæld til dattervirksomheder	<u>(531)</u>
<b>I alt</b>	<b><u>72.810</u></b>

#### *Dattervirksomhedernes adresser:*

- RTX Products A/S, Strømmen 6, 9400 Nørresundby, Danmark
- RTX Healthcare A/S, Strømmen 6, 9400 Nørresundby, Danmark
- RTX America, Inc., San Jose, Californien, USA
- RTX Consumer Products Hong Kong Ltd., Hong Kong  
(tidligere D.R.S. Electronics Ltd., Hong Kong)

RTX Consumer Products Hong Kong Ltd. blev erhvervet i januar 2006.

## NOTER

<b>Beløb i DKK 1.000</b>	<b>Koncern</b>		<b>Moderselskab</b>	
	<b>2006/07</b>	<b>2005/06</b>	<b>2006/07</b>	<b>2005/06</b>
<b>17. Andre langfristede aktiver</b>				
<b>Andre værdipapirer og kapitalandele</b>				
Kostpris 01.10.	18.186	18.186	18.186	18.186
Tilgang i året	0	0	0	0
Afgang i året	(11.172)	0	(11.172)	0
<b>Kostpris 30.09.</b>	<b>7.014</b>	<b>18.186</b>	<b>7.014</b>	<b>18.186</b>
Værdiregulering 01.10.	0	0	0	0
Tilgang i året	0	0	0	0
Afgang i året	0	0	0	0
<b>Værdiregulering 30.09.</b>	<b>0</b>	<b>0</b>	<b>0</b>	<b>0</b>
<b>Regnskabsmæssig værdi 30.09.</b>	<b>7.014</b>	<b>18.186</b>	<b>7.014</b>	<b>18.186</b>
Andre værdipapirer og kapitalandele omfatter kapitalandele i Ilochip A/S, Nørresundby, Danmark (tidligere Thomsen Bioscience A/S).				
Kapitalandel i LitePoint Corporation, USA er solgt i 2006/07.				
<b>Ansvarligt konvertibelt lån</b>				
Kostpris 01.10.	3.511	845	3.511	845
Tilgang i året	606	2.666	606	2.666
Afgang i året	0	0	0	0
<b>Kostpris 30.09.</b>	<b>4.117</b>	<b>3.511</b>	<b>4.117</b>	<b>3.511</b>
<b>Regnskabsmæssig værdi 30.09.</b>	<b>4.117</b>	<b>3.511</b>	<b>4.117</b>	<b>3.511</b>

Ansvarligt konvertibelt lån er ydet til Ilochip A/S.

## NOTER

<b>Beløb i DKK 1.000</b>	<b>Koncern</b>		<b>Moderselskab</b>	
	<b><u>2006/07</u></b>	<b><u>2005/06</u></b>	<b><u>2006/07</u></b>	<b><u>2005/06</u></b>
<b>17. Andre langfristede aktiver (fortsat)</b>				
<b>Deposita</b>				
Kostpris 01.10.	964	923	773	757
Tilgang i året	49	41	12	16
Afgang i året	<u>(818)</u>	<u>0</u>	<u>(778)</u>	<u>0</u>
<b>Kostpris 30.09.</b>	<b><u>195</u></b>	<b><u>964</u></b>	<b><u>7</u></b>	<b><u>773</u></b>
<b>Regnskabsmæssig værdi 30.09.</b>	<b><u>195</u></b>	<b><u>964</u></b>	<b><u>7</u></b>	<b><u>773</u></b>

Der afskrives ikke på deposita.

Andre langfristede aktiver, bortset fra investeringer i unoterede aktier, måles til dagsværdi på balancedagen. Unoterede aktier måles til kostpris, såfremt dagsværdien ikke kan opgøres pålideligt.

Den regnskabsmæssige værdi af andre langfristede aktiver svarer tilnærmelsesvis til aktivernes kostpris.

## NOTER

<b>Beløb i DKK 1.000</b>	<b>Koncern</b>		<b>Moderselskab</b>	
	<b>2006/07</b>	<b>2005/06</b>	<b>2006/07</b>	<b>2005/06</b>
<b>18. Udskudt skat</b>				
Udskudt skat, netto aktiv 01.10	16.678	16.495	9.329	9.329
Valutakursreguleringer	(44)	4	0	0
Forskydning i udskudt skat af årets resultat, aktiv	21.786	16.767	2.832	1.115
Ændring af udskudt skat som følge af ændring i selskabsskatteprocenten fra 28% til 25%	(3.568)	0	(1.119)	0
Regulering af udskudt skat vedrørende tidligere år	616	0	0	0
Nedskrivning til genindvindingsværdi	<u>(35.502)</u>	<u>(16.588)</u>	<u>(11.042)</u>	<u>(1.115)</u>
<b>Udskudt skat, netto aktiv 30.09.</b>	<b><u>(34)</u></b>	<b><u>16.678</u></b>	<b><u>0</u></b>	<b><u>9.329</u></b>
<b>Specifikation af udskudte skatter:</b>				
Immaterielle aktiver	27.676	20.928	687	1.018
Materielle aktiver	6.330	6.186	5.751	5.232
Varebeholdninger	4.146	2.374	126	125
Tilgodehavender	8.901	1.495	1.099	1.211
Andre kortfristede aktiver mv.	20	35	2	35
Langfristede gældsforpligtelser	807	1.330	500	1.056
Fremførbare skattemæssige underskud	8.515	1.729	5.111	1.767
Kortfristede gældsforpligtelser	(723)	(811)	0	0
Ej indregnede udskudte skatteaktiver	<u>(55.706)</u>	<u>(16.588)</u>	<u>(13.276)</u>	<u>(1.115)</u>
<b>I alt</b>	<b><u>(34)</u></b>	<b><u>16.678</u></b>	<b><u>0</u></b>	<b><u>9.329</u></b>
Der kan opdeles således:				
Udskudte skatteaktiver	689	17.489	0	9.329
Udskudte skatteforpligtelser	<u>(723)</u>	<u>(811)</u>	<u>0</u>	<u>0</u>
<b>I alt</b>	<b><u>(34)</u></b>	<b><u>16.678</u></b>	<b><u>0</u></b>	<b><u>9.329</u></b>

Beløb 30.09. anført i parentes er en forpligtelse.

Skatteværdien af udskudte skatteaktiver, som **ikke** er indregnet, udgør DKK 55,7 mio. (DKK 16,6 mio. i 2005/06) og vedrører skattemæssige underskud samt andre tidsmæssige forskelle. På grund af betydelig usikkerhed omkring anvendelse af disse skatteaktiver er de ikke indregnet i balancen.

Et eventuelt salg af aktier i tilknyttede virksomheder forventes ikke at udløse en væsentlig skat.

## NOTER

<b>Beløb i DKK 1.000</b>	<b>Koncern</b>		<b>Moderselskab</b>	
	<b>2006/07</b>	<b>2005/06</b>	<b>2006/07</b>	<b>2005/06</b>
<b>19. Varebeholdninger</b>				
Råvarer og hjælpematerialer	20.772	19.192	851	1.076
Varer under fremstilling	864	422	0	0
Færdigvarer	19.938	22.241	0	0
<b>Varebeholdninger i alt</b>	<b>41.574</b>	<b>41.855</b>	<b>851</b>	<b>1.076</b>
Indirekte produktionsomkostninger inkluderet i varer under fremstilling og færdigvarer udgør	1.646	987	0	0
Omkostningsførte nedskrivninger af varebeholdninger i årets løb udgør	10.169	10.439	58	108
Tilbageførte nedskrivninger af varebeholdninger i årets løb udgør	2.200	1.095	0	61
<b>20. Tilgodehavender fra salg og tjenesteydelser</b>				
Tilgodehavender, brutto	96.945	96.827	17.406	47.164
Akkumulerede nedskrivninger til imødegåelse af sandsynlige tab ved årets slutning	(35.603)	(5.338)	(4.395)	(4.325)
<b>Regnskabsmæssig værdi 30.09.</b>	<b>61.342</b>	<b>91.489</b>	<b>13.011</b>	<b>42.839</b>

Nedskrivning foretages til nettorealiseringsværdi, svarende til summen af de fremtidige nettoindbetalinger, som tilgodehavenderne forventes at indbringe. Nedskrivningen er opgjort på baggrund af realiserede tab i tidligere regnskabsår og en vurdering af det nuværende økonomiske miljø.

Der nedskrives til imødegåelse af forventede tab på baggrund af en individuel vurdering af tabsrisici, og tilgodehavendernes regnskabsmæssige værdier svarer tilnærmelsesvis til deres dagsværdier.

Der pågår løbende en vurdering af koncernens kreditrisici knyttet til tilgodehavender fra salg og tjenesteydelser. Erfaringsmæssigt kan der fra tid til anden opstå en relativ stor kreditrisiko, idet en stor andel af tilgodehavenderne ofte kan henføres til et relativt lille antal modparter og kunder.

## NOTER

<b>Beløb i DKK 1.000</b>	<b>Koncern</b>		<b>Moderselskab</b>	
	<b>2006/07</b>	<b>2005/06</b>	<b>2006/07</b>	<b>2005/06</b>
<b>21. Igangværende udviklingsprojekter for fremmed regning</b>				
Salgsværdi af igangværende udviklingsprojekter under udførelse	28.668	61.630	27.181	48.280
Aconto faktureret	<u>(31.473)</u>	<u>(59.201)</u>	<u>(29.958)</u>	<u>(45.817)</u>
<b>Igangværende udviklingsprojekter for fremmed regning, netto</b>	<b><u>(2.805)</u></b>	<b><u>2.429</u></b>	<b><u>(2.777)</u></b>	<b><u>2.463</u></b>
der indregnes således i balancen:				
<i>Igangværende udviklingsprojekter for fremmed regning</i>				
Tilgodehavender	443	3.305	356	3.105
Kortfristede forpligtelser	(1.370)	(876)	(1.255)	(642)
Modtagne forudbetalinger fra kunder	<u>(1.878)</u>	<u>0</u>	<u>(1.878)</u>	<u>0</u>
<b>Igangværende udviklingsprojekter for fremmed regning, netto</b>	<b><u>(2.805)</u></b>	<b><u>2.429</u></b>	<b><u>(2.777)</u></b>	<b><u>2.463</u></b>
Tilbageholdte betalinger for udført arbejde	<u>0</u>	<u>0</u>	<u>0</u>	<u>0</u>
<b>Igangværende udviklingsprojekter og ordrebeholdning på balancedagen</b>				
Samlet ordrebeholdning mv.	41.801	67.048	39.531	52.707
Heraf indtægtsført salgsværdi af udført arbejde	<u>(28.669)</u>	<u>(61.630)</u>	<u>(27.181)</u>	<u>(48.280)</u>
<b>Salgsværdi af ikke udført arbejde på balancedagen</b>	<b><u>13.132</u></b>	<b><u>5.418</u></b>	<b><u>12.350</u></b>	<b><u>4.427</u></b>
Salgsværdi af ikke udført arbejde på balancedagen i % af samlet ordrebeholdning mv.	<u>31</u>	<u>8</u>	<u>31</u>	<u>8</u>

Den regnskabsmæssige værdi af igangværende udviklingsprojekter for fremmed regning svarer tilnærmelsesvis til dagsværdien.

Koncernens kreditrisiko på igangværende arbejder kan være betydelig, idet en stor andel af den opgjorte værdi af igangværende udviklingsprojekter, netto ofte kan henføres til et relativt lille antal modparter og kunder. Herudover kan kundernes ønsker/krav med hensyn til specifikationer og leveringsterminer i særlige tilfælde betyde, at opgaver påbegyndes inden endelige aftaler foreligger. Salgsværdi for udført arbejde og påløbne omkostninger føres i disse tilfælde over resultatopgørelsen, indtil endelig underskrevet aftale foreligger.

## NOTER

<b>Beløb i DKK 1.000</b>	<b>Koncern</b>		<b>Moderselskab</b>	
	<b>2006/07</b>	<b>2005/06</b>	<b>2006/07</b>	<b>2005/06</b>
<b>22. Kortfristede værdipapirer</b>				
Kostpris 01.10.	85.828	147.411	83.889	147.411
Tilgang i året	0	80.662	0	78.723
Afgang i året	(18.662)	(142.245)	(17.671)	(142.245)
<b>Kostpris 30.09.</b>	<b>67.166</b>	<b>85.828</b>	<b>66.218</b>	<b>83.889</b>
Værdiregulering 01.10.	(154)	(1.254)	(154)	(1.254)
Årets op-/nedreguleringer	357	1.100	357	1.100
<b>Værdiregulering 30.09.</b>	<b>203</b>	<b>(154)</b>	<b>203</b>	<b>(154)</b>
<b>Regnskabsmæssig værdi 30.09.</b>	<b>67.369</b>	<b>85.674</b>	<b>66.421</b>	<b>83.735</b>
Kortfristede værdipapirer måles til dagsværdi over resultatopgørelsen.				
Kortfristede værdipapirer består af børsnoterede danske obligationer med en:				
Gennemsnitlig varighed på	<u>3,2 år</u>	<u>3,5 år</u>	<u>3,2 år</u>	<u>3,1 år</u>
Gennemsnitlig effektiv rente på	<u>4,6%</u>	<u>3,8%</u>	<u>4,6%</u>	<u>3,6%</u>
Obligationer har udløb indenfor følgende perioder fra balancedagen:				
Mindre end et år	0	5.885	0	5.004
Mellem et og to år	0	0	0	0
Mellem to og tre år	51.564	0	51.564	0
Mellem tre og fire år	14.857	63.716	14.857	63.716
Mellem fire og fem år	0	15.015	0	15.015
Efter fem år	948	1.058	0	0
<b>I alt</b>	<b>67.369</b>	<b>85.674</b>	<b>66.421</b>	<b>83.735</b>



## NOTER

### 22. Kortfristede værdipapirer (fortsat)

#### *Styring af renterisici*

Koncernen er primært eksponeret for renterisici gennem rentebærende aktiver og forpligtelser. Det overordnede formål med styring af renterisikoen er at begrænse de negative virkninger af renteudsving på indtjening og balancen. Overskydende likviditet investeres primært i kortfristede, solidt kreditvurderede likvide obligationer i kroner eller i pengemarkedsindsud, ligeledes i kroner eller US dollars. Renterisikoen ved investeringerne styres på basis af varighed sat i forhold til et foruddefineret benchmark (3 mdr. CIBOR-rente).

<b>Beløb i DKK 1.000</b>	<b>Koncern</b>		<b>Moderselskab</b>	
	<b>2006/07</b>	<b>2005/06</b>	<b>2006/07</b>	<b>2005/06</b>
<b>23. Likvide beholdninger</b>				
Konter og bankindeståender	48.359	21.177	31.999	13.677
Kortsigtet bankgæld (kassekredit)	<u>(4.994)</u>	<u>(19.870)</u>	<u>0</u>	<u>(5.734)</u>
	<b>43.365</b>	<b>1.307</b>	<b>31.999</b>	<b>7.943</b>

#### *Styring af kreditrisici*

Koncernens likvide beholdninger består primært af indeståender i velrenommerede banker. Der vurderes således ikke at være nogen særlig kreditrisiko tilknyttet likviderne. Bankindeståender og bankgæld er variabelt forrentet. De regnskabsmæssige værdier svarer til aktivernes dagsværdi.

<b>Beløb i DKK 1.000</b>	<b>Moderselskab</b>	
	<b>2006/07</b>	<b>2005/06</b>
<b>24. Aktiekapital</b>		
Udvikling i aktiekapital:		
Aktiekapital 01.10.	47.170	47.048
Emission efter udnyttelse af tildelte aktietegningsretter	<u>0</u>	<u>122</u>
<b>Aktiekapital 30.09.</b>	<b>47.170</b>	<b>47.170</b>
Antal aktier á DKK 5 udgør pr. 30.09.	<u>9.434.051</u>	<u>9.434.051</u>

## NOTER

	<b>Moderselskab</b>			
	<b>2006/07</b>		<b>2005/06</b>	
	<b>Antal aktier á DKK 5</b>	<b>% af aktie-kapital</b>	<b>Antal aktier á DKK 5</b>	<b>% af aktie-kapital</b>
<b>25. Egne aktier</b>				
Beholdning 01.10.	125.000	1,3%	125.000	1,3%
Køb i året	25.000	0,3%	0	-
Salg i året	(5.416)	(0,1%)	0	-
<b>Beholdning 30.09.</b>	<b>144.584</b>	<b>1,5%</b>	<b>125.000</b>	<b>1,3%</b>
Markedsværdi af egne aktier 30.09., T.DKK	<u>7.591</u>		<u>9.125</u>	

Selskabets bestyrelse har bemyndigelse til at erhverve egne aktier inden for en samlet pålydende værdi af i alt 10% af selskabets aktiekapital frem til den 21. januar 2008. Selskabets beholdning på 144.584 aktier er erhvervet med henblik på en delvis afdækning af de forpligtelser, der er knyttet til de af selskabet tildelte aktiekøberetter (aktieoptioner) til direktionen og en begrænset kreds af ledende medarbejdere, se note 34.

	<b>Koncern</b>		<b>Moderselskab</b>	
	<b>2006/07</b>	<b>2005/06</b>	<b>2006/07</b>	<b>2005/06</b>
<b>Beløb i DKK 1.000</b>				
<b>26. Langfristede gældsforpligtelser</b>				
Prioritetsgæld samt andre sikrede lån med udløb 2012 - 2025 og en vægtet gennemsnitlig rentesats på 4,4%	<u>24.665</u>	<u>26.546</u>	<u>24.665</u>	<u>26.546</u>
<b>I alt</b>	<b><u>24.665</u></b>	<b><u>26.546</u></b>	<b><u>24.665</u></b>	<b><u>26.546</u></b>

## NOTER

<b>Beløb i DKK 1.000</b>	<b>Koncern</b>		<b>Moderselskab</b>	
	<b>2006/07</b>	<b>2005/06</b>	<b>2006/07</b>	<b>2005/06</b>
<b>26. Langfristede gældsforpligtelser (fortsat)</b>				
Gælden skal betales inden for følgende perioder fra balancedagen:				
Mindre end et år	1.927	1.934	1.927	1.934
Mellem et og to år	2.015	2.012	2.015	2.012
Mellem to og tre år	2.107	2.092	2.107	2.092
Mellem tre og fire år	2.203	2.176	2.203	2.176
Mellem fire og fem år	1.189	2.263	1.189	2.263
Efter fem år	<u>15.224</u>	<u>16.069</u>	<u>15.224</u>	<u>16.069</u>
<b>I alt</b>	<b><u>24.665</u></b>	<b><u>26.546</u></b>	<b><u>24.665</u></b>	<b><u>26.546</u></b>
Langfristede gældsforpligtelser er indregnet således i balancen:				
Kortfristede forpligtelser	1.927	1.934	1.927	1.934
Langfristede forpligtelser	<u>22.738</u>	<u>24.612</u>	<u>22.738</u>	<u>24.612</u>
<b>I alt</b>	<b><u>24.665</u></b>	<b><u>26.546</u></b>	<b><u>24.665</u></b>	<b><u>26.546</u></b>
Gælden fordeler sig på følgende valutaer:				
DKK	16.912	18.386	16.912	18.386
EUR	<u>7.753</u>	<u>8.160</u>	<u>7.753</u>	<u>8.160</u>
<b>I alt</b>	<b><u>24.665</u></b>	<b><u>26.546</u></b>	<b><u>24.665</u></b>	<b><u>26.546</u></b>
Af de langfristede gældsforpligtelser er der:				
Gæld med variabel rente	19.975	20.848	19.975	20.848
Gæld med fast rente	<u>4.690</u>	<u>5.698</u>	<u>4.690</u>	<u>5.698</u>
<b>I alt</b>	<b><u>24.665</u></b>	<b><u>26.546</u></b>	<b><u>24.665</u></b>	<b><u>26.546</u></b>
Effektiv rente p.a. i lokal valuta:				
Under 4%	0	20.848	0	20.848
Mellem 4% og 6%	<u>24.665</u>	<u>5.698</u>	<u>24.665</u>	<u>5.698</u>
<b>I alt</b>	<b><u>24.665</u></b>	<b><u>26.546</u></b>	<b><u>24.665</u></b>	<b><u>26.546</u></b>

Regulering af ovenstående lån til markedsværdi 30.09.2007 ville medføre en omkostning på DKK 0,3 mio. (en omkostning på DKK 0,3 mio. 30.09.2006).

Af langfristet gæld vedrører DKK 0,0 mio. finansielt leasede aktiver (DKK 0,0 mio. 30.09.2006).

## NOTER

<u>Beløb i DKK 1.000</u>	<u>Koncern</u>		<u>Moderselskab</u>	
	<u>2006/07</u>	<u>2005/06</u>	<u>2006/07</u>	<u>2005/06</u>
<b>27. Hensatte forpligtelser</b>				
<b>Hensættelse til tab på igangværende og afsluttede projekter</b>				
Hensættelser 01.10.	3.120	0	3.120	0
Hensat i året	0	3.470	0	3.470
Anvendt i året	0	0	0	0
Tilbageført i året	<u>(1.120)</u>	<u>(350)</u>	<u>(1.120)</u>	<u>(350)</u>
<b>Hensættelser 30.09.</b>	<b><u>2.000</u></b>	<b><u>3.120</u></b>	<b><u>2.000</u></b>	<b><u>3.120</u></b>
<b>Hensættelse til garantforpligtelser</b>				
Hensættelser 01.10.	690	690	0	0
Hensat i året	450	480	0	0
Anvendt i året	(450)	(480)	0	0
Tilbageført i året	<u>0</u>	<u>0</u>	<u>0</u>	<u>0</u>
<b>Hensættelser 30.09.</b>	<b><u>690</u></b>	<b><u>690</u></b>	<b><u>0</u></b>	<b><u>0</u></b>
<b>Hensættelse til øvrige forpligtelser</b>				
Hensættelser 01.10.	630	465	0	0
Hensat i året	597	165	0	0
Anvendt i året	0	0	0	0
Tilbageført i året	<u>0</u>	<u>0</u>	<u>0</u>	<u>0</u>
<b>Hensættelser 30.09.</b>	<b><u>1.227</u></b>	<b><u>630</u></b>	<b><u>0</u></b>	<b><u>0</u></b>
<b>Samlede hensættelser 30.09.</b>	<b><u>3.917</u></b>	<b><u>4.440</u></b>	<b><u>2.000</u></b>	<b><u>3.120</u></b>
Hensatte forpligtelser er indregnet således i balancen:				
Kortfristede forpligtelser (mindre end 1 år)	3.068	3.640	2.000	3.120
Langfristede forpligtelser (mellem 1 og 2 år)	<u>849</u>	<u>800</u>	<u>0</u>	<u>0</u>
	<b><u>3.917</u></b>	<b><u>4.440</u></b>	<b><u>2.000</u></b>	<b><u>3.120</u></b>

Tab på igangværende arbejder vedrører sandsynlige tab på igangværende udviklingsprojekter for fremmed regning, hvor de aftalte salgsværdier ikke overstiger den forventede kostpris for de samlede entreprisemkostninger. De tabsgivende udviklingsprojekter forventes afsluttet i løbet af 2007 og 2008.

## NOTER

### 27. Hensatte forpligtelser (fortsat)

Garantiforpligtelser vedrører solgte varer, der leveres med indtil to års garanti. Forpligtelserne er opgjort på baggrund af tidligere års erfaringer. Omkostningerne forventes afholdt i perioden 01.10.2007 - 30.09.2009.

<b>Beløb i DKK 1.000</b>	<b>Koncern</b>		<b>Moderselskab</b>	
	<b>2006/07</b>	<b>2005/06</b>	<b>2006/07</b>	<b>2005/06</b>
<b>28. Gæld til leverandører</b>				
Gæld til leverandører for leverede varer og tjenesteydelser	<u>24.839</u>	<u>22.782</u>	<u>2.076</u>	<u>2.905</u>

Den regnskabsmæssige værdi svarer til forpligtelsernes dagsværdi.

<b>Beløb i DKK 1.000</b>	<b>Koncern</b>		<b>Moderselskab</b>	
	<b>2006/07</b>	<b>2005/06</b>	<b>2006/07</b>	<b>2005/06</b>
<b>29. Anden gæld</b>				
Skyldig løn, A-skat, sociale bidrag, feriepenge m.m.	2.044	5.081	1.557	3.699
Ferieforpligtelser o.l.	13.135	19.068	9.831	14.838
Skyldig moms og afgifter	791	0	0	0
Andre skyldige omkostninger mv.	<u>5.803</u>	<u>4.589</u>	<u>3.741</u>	<u>2.475</u>
<b>I alt</b>	<b><u>21.773</u></b>	<b><u>28.738</u></b>	<b><u>15.129</u></b>	<b><u>21.012</u></b>

Den regnskabsmæssige værdi af skyldige poster vedrørende løn, A-skat, sociale bidrag, feriepenge m.m., moms og afgifter samt andre skyldige omkostninger mv. svarer til forpligtelsernes dagsværdi.

Ferieforpligtelser repræsenterer koncernens forpligtelse til at udbetale løn i ferieperioder, som medarbejderne pr. balancedagen har optjent ret til at afholde i efterfølgende regnskabsår.

## NOTER

### 30. Operationelle leasingforpligtelser

For årene 2007-2011 er indgået operationelle leasingaftaler vedrørende leje af lokaler mv. Koncernens huslejeforpligtelser for de lejede lokaler udgør i uopsigelsesperioden DKK 1,8 mio. (DKK 8,5 mio. pr. 30.09.2006).

Leje- og leasingydelser (minimumsleasingydelser) på operationelle leasingaftaler, inklusive huslejeforpligtelser, forfalder således:

<b>Beløb i DKK 1.000</b>	<b>Koncern</b>		<b>Moderselskab</b>	
	<b>2006/07</b>	<b>2005/06</b>	<b>2006/07</b>	<b>2005/06</b>
Mindre end 1 år	1.033	2.450	187	1.799
Mellem 1 og 5 år	1.212	6.450	478	6.450
Over 5 år	<u>0</u>	<u>256</u>	<u>0</u>	<u>256</u>
<b>I alt</b>	<b><u>2.245</u></b>	<b><u>9.156</u></b>	<b><u>665</u></b>	<b><u>8.505</u></b>

Koncernens omkostninger til leje/leasing udgjorde DKK 3,0 mio. i 2006/07 og DKK 3,5 mio. i 2005/06. Beløbene er indregnet i resultatopgørelsen.

## NOTER

### 31. Eventualforpligtelser, sikkerhedsstillelser og kontraktlige forpligtelser

#### Eventualforpligtelser

Koncernens pengeinstitutter har afgivet bankgarantier og rembuser for i alt DKK 10,2 mio., hvoraf DKK 10,2 mio. kan henføres til moderselskabet og DKK 0,0 mio. til tilknyttede virksomheder. Pr. 30.09.2006 udgjorde de tilsvarende beløb DKK 1,0 mio., DKK 0,0 mio. og DKK 1,0 mio.

Koncernen har herudover ikke påtaget sig kautionsforpligtelser og koncernen har ikke garanti- og leveringsforpligtelser ud over de forpligtelser, der knytter sig til de af koncernen udviklede og med koncernens modparter og kunder kontraherede ydelser og produkter.

Der er rejst beløbsmæssige mindre krav mod koncernen. Det er ledelsens opfattelse, at disse krav ikke vil have væsentlig indflydelse på koncernens økonomiske stilling. Der hensættes til tvister og retssager efter bedste skøn.

<b>Beløb i DKK 1.000</b>	<b>Koncern</b>		<b>Moderselskab</b>	
	<b>2006/07</b>	<b>2005/06</b>	<b>2006/07</b>	<b>2005/06</b>
<b>Sikkerhedsstillelser</b>				
Prioritetsgæld med en restgæld på	<u>24.665</u>	<u>26.546</u>	<u>24.665</u>	<u>26.546</u>
er sikret ved pant i ejendomme med dertil hørende produktionsanlæg og maskiner (tilbehørspant).				
Regnskabsmæssig værdi af pantsatte ejendomme	<u>85.040</u>	<u>86.958</u>	<u>85.040</u>	<u>86.958</u>
Til sikkerhed for dattervirksomheders bankfaciliteter har RTX Telecom A/S deponeret værdipapirer med en regnskabsmæssig værdi på	<u>12.435</u>	<u>0</u>	<u>12.435</u>	<u>0</u>
Til sikkerhed for dattervirksomheders bankfaciliteter har RTX Telecom A/S afgivet kaution. Bankgæld i dattervirksomheder omfattet af afgiven kaution udgør			<u>0</u>	<u>12.667</u>

RTX Telecom A/S har afgivet betalingsgarantier mv. på DKK 59,7 mio. overfor enkelte af dattervirksomhedernes samarbejdspartnere. Pr. 30.09.2006 udgjorde det tilsvarende beløb DKK 69,9 mio.

RTX Telecom A/S hæfter for den samlede skyldige selskabsskat i de sambeskattede selskaber.

## NOTER

### 31. Eventualforpligtelser, sikkerhedsstillelser og kontraktlige forpligtelser (fortsat)

#### Kontraktlige forpligtelser

Som led i koncernens virksomhed er der indgået sædvanlige kunde- og leverandøraftaler mv., afgivet hensigtserklæringer overfor samarbejdspartnere og i øvrigt indgået aftaler på sædvanlige forretningsmæssige vilkår.

<u>Beløb i DKK 1.000</u>	<u>Koncern</u>		<u>Moderselskab</u>	
	<u>2006/07</u>	<u>2005/06</u>	<u>2006/07</u>	<u>2005/06</u>
<b>32. Andre poster uden likviditetseffekt</b>				
Ændring i hensatte forpligtelser	37.711	10.305	(992)	(170)
Kursregulering på obligationsbeholdning	0	3.757	0	3.757
Valutakursregulering	1.495	(370)	0	0
Aktiebaseret vederlæggelse	558	601	558	601
Andre reguleringer	0	1	0	1
<b>I alt</b>	<b><u>39.764</u></b>	<b><u>14.294</u></b>	<b><u>(434)</u></b>	<b><u>4.189</u></b>



## NOTER

### 33. Nærtstående parter

#### Transaktioner mellem nærtstående parter

RTX Telecoms nærtstående parter med betydelig indflydelse omfatter selskabets bestyrelse, direktion og ledende medarbejdere samt disse personers nærmeste familiemedlemmer.

Nærtstående parter omfatter endvidere betydelige aktionærer i moderselskabet samt selskaber, hvor førnævnte personkreds har væsentlige interesser.

Endvidere omfatter de nærtstående parter de tilknyttede virksomheder.

En oversigt over tilknyttede virksomheder findes i note 16.

#### Bestyrelse og direktion

Ledelsens aflønning og aktiebaserede vederlæggelse er omtalt i note 6 og note 34.

#### Tilknyttede virksomheder

Samhandel med tilknyttede virksomheder har omfattet følgende:

- Salg af produkter til tilknyttede virksomheder
- Køb af produkter fra tilknyttede virksomheder
- Salg af tjenesteydelser til tilknyttede virksomheder
- Køb af tjenesteydelser fra tilknyttede virksomheder

I 2006/07 har der været samhandel m.v. mellem RTX Telecom A/S og nærtstående parter for et beløb på DKK 66,3 mio. (2005/06: DKK 119,6 mio.). Al samhandel er foregået på markedsvilkår. Transaktionerne kan opgøres således:

<u>Beløb i DKK 1.000</u>	<u>Salg af varer</u>	<u>Køb af varer</u>	<u>Salg af tjenesteydelser</u>	<u>Køb af tjenesteydelser</u>	<u>Tilgodehavender</u>	<u>Gæld</u>
<b>2006/07</b>						
Tilknyttede virksomheder	<u>38.572</u>	<u>10.837</u>	<u>8.955</u>	<u>7.892</u>	<u>121.284</u>	<u>531</u>
<b>2005/06</b>						
Tilknyttede virksomheder	<u>69.384</u>	<u>38.439</u>	<u>6.687</u>	<u>5.108</u>	<u>97.372</u>	<u>648</u>

Transaktioner med tilknyttede virksomheder er elimineret i koncernregnskabet i overensstemmelse med den anvendte regnskabspraksis.

## NOTER

### 33. Nærtstående parter (fortsat)

Renteindtægter og renteudgifter vedrørende tilknyttede virksomheder fremgår af note 10 og 11. Moderselskabets garantistillelser over for datterselskaber i forbindelse med aftalte kreditrammer er omtalt i note 31.

Herudover omfatter mellemværender med tilknyttede virksomheder pengeudlån samt almindelige forretningsmellemværender vedrørende køb og salg af varer og tjenesteydelser.

Moderselskabet har ikke modtaget udbytte fra tilknyttede virksomheder i 2006/07 eller i 2005/06.

Der har ikke i årets løb været gennemført transaktioner mellem RTX Telecom og bestyrelse, direktion, ledende medarbejdere, betydelige aktionærer eller andre nærtstående parter, bortset fra udbetaling af normalt ledelsesvederlag, jf. note 6.

## NOTER

### 34. Aktiebaseret vederlæggelse

#### Medarbejderaktier

I 2005/06 og 2006/07 var der ingen medarbejderaktieordninger.

#### Aktietegningsretter (warrants)

RTX Telecom A/S har tildelt en begrænset kreds af ledende medarbejdere i alt 9.150 styk aktietegningsretter à DKK 5. De tildelte uudnyttede aktietegningsretter pr. 30.09.2007 sammensætter sig således:

<u>Tildelingstidspunkt</u>	<u>Antal aktie- tegningsretter à DKK 5</u>	<u>Tegningskurs pr. aktie à DKK 5</u>	<u>Udnyttelsesperiode</u>
December 2002	6.120	82,8900	20.01. - 04.02. i 2008
December 2003	3.030	43,6400	20.01. - 04.02. i årene 2008 - 2009
	<b>9.150</b>		

De tildelte aktietegningsretter udgør ca. 0,1% af selskabets aktiekapital.

Årets bevægelser og de udestående aktietegningsretter pr. 30.09.2006 og 30.09.2007 kan specificeres således:

	<u>I alt</u>	<u>Be- styrelse</u>	<u>Direk- tion</u>	<u>Ledende medar- bejdere</u>	<u>Øvrige medar- bejdere</u>
Udestående aktietegningsretter					
01.10.2005	121.000	3.000	0	27.000	91.000
Indtrådt i bestyrelsen	0	2.000	0	0	(2.000)
Udnyttelse af tegningsretter	(24.450)	(1.450)	0	(4.430)	(18.570)
Udløbne tegningsretter	<u>(32.250)</u>	<u>(1.510)</u>	<u>0</u>	<u>(4.480)</u>	<u>(26.260)</u>
<b>Udestående aktietegningsretter 30.09.2006</b>	<b><u>64.300</u></b>	<b><u>2.040</u></b>	<b><u>0</u></b>	<b><u>18.090</u></b>	<b><u>44.170</u></b>

## NOTER

	<u>I alt</u>	<u>Be- styrelse</u>	<u>Direk- tion</u>	<u>Ledende medar- bejdere</u>	<u>Øvrige medar- bejdere</u>
<b>34. Aktiebaseret vederlæggelse (fortsat)</b>					
Udestående aktietegningsretter 01.10.2006	64.300	2.040	0	18.090	44.170
Udløbne tegningsretter	<u>(55.150)</u>	<u>(2.040)</u>	<u>0</u>	<u>(16.080)</u>	<u>(37.030)</u>
<b>Udestående aktietegningsretter 30.09.2007</b>	<b><u>9.150</u></b>	<b><u>0</u></b>	<b><u>0</u></b>	<b><u>2.010</u></b>	<b><u>7.140</u></b>
<i>Markedsværdi af udestående aktietegningsretter</i>					
30.09.2007, T.DKK	<u>41</u>	<u>0</u>	<u>0</u>	<u>25</u>	<u>16</u>
30.09.2006, T.DKK	<u>644</u>	<u>5</u>	<u>0</u>	<u>389</u>	<u>250</u>

### Aktiekøberetter (aktieoptioner)

RTX Telecom A/S har tildelt direktionen og en begrænset kreds af ledende medarbejdere i alt 145.000 styk aktiekøberetter à DKK 5. De tildelte uudnyttede aktiekøberetter sammensætter sig således:

<u>Tildelingstidspunkt</u>	<u>Antal aktie- køberetter à DKK 5</u>	<u>Tegningskurs pr. aktie à DKK 5</u>	<u>Udnyttelsesperiode</u>
Maj 2005	120.000	70,80 – 79,65	25.05.2008 – 24.05.2012
September 2006	<u>25.000</u>	78,00 – 87,75	01.09.2009 – 31.08.2013
	<b><u>145.000</u></b>		

De tildelte aktiekøberetter udgør ca. 1,5% af selskabets aktiekapital.

### *Udnyttelseskurs, udnyttelsesperiode og afdækning*

Kursen for udnyttelse af aktiekøberetterne er fastsat som gennemsnitskursen for en periode af 5 handelsdage umiddelbart op til tildelingstidspunktet med tillæg af 5% pr. påbegyndt år efter tildelingstidspunktet.

## NOTER

### 34. Aktiebaseret vederlæggelse (fortsat)

Aktiekøberetterne kan i et ordinært forløb tidligst udnyttes 36 måneder efter tildelingstidspunktet og skal senest udnyttes 84 måneder efter tildelingstidspunktet. Der er aftalt særlige vilkår om udnyttelse, såfremt der indtræder ekstraordinære forhold, f.eks. medarbejderens fratrædelse, i aftaleperioden.

RTX Telecoms beholdning af egne aktier planlægges brugt til opfyldelse af koncernens forpligtelser knyttet til de tildelte uudnyttede aktiekøberetter.

Årets bevægelser og de udestående aktiekøberetter pr. 30.09.2006 og 30.09.2007 kan specificeres således:

	<u>I alt</u>	<u>Be- styrelse</u>	<u>Direk- tion</u>	<u>Ledende medar- bejdere</u>	<u>Øvrige medar- bejdere</u>
Udestående aktiekøberetter 01.10.2005	142.500	15.000	0	90.000	37.500
Tildelt i september 2006	25.000	0	25.000	0	0
Udtrådt af bestyrelsen	0	(7.500)	-	-	7.500
Fratrådte medarbejdere	<u>(9.584)</u>	<u>0</u>	<u>0</u>	<u>0</u>	<u>(9.584)</u>
<b>Udestående aktiekøberetter 30.09.2006</b>	<b><u>157.916</u></b>	<b><u>7.500</u></b>	<b><u>25.000</u></b>	<b><u>90.000</u></b>	<b><u>35.416</u></b>
Udestående aktiekøberetter 01.10.2006	157.916	7.500	25.000	90.000	35.416
Udtrådt af bestyrelsen	0	0	0	0	0
Udnyttelse af aktiekøberetter	(5.416)	0	0	0	(5.416)
Fratrådte medarbejdere	<u>(7.500)</u>	<u>(7.500)</u>	<u>0</u>	<u>0</u>	<u>0</u>
<b>Udestående aktiekøberetter 30.09.2007</b>	<b><u>145.000</u></b>	<b><u>0</u></b>	<b><u>25.000</u></b>	<b><u>90.000</u></b>	<b><u>30.000</u></b>
<i>Markedsværdi af udestående aktiekøberetter</i>					
30.09.2007, T.DKK	<u>1.827</u>	<u>0</u>	<u>345</u>	<u>1.111</u>	<u>371</u>
30.09.2006, T.DKK	<u>5.922</u>	<u>279</u>	<u>983</u>	<u>3.344</u>	<u>1.316</u>

På tildelingstidspunktet blev dagsværdien af aktiekøberetterne opgjort således:

Tildeling i maj 2005, T.DKK	2.738
Tildeling i september 2006, T.DKK	824

## NOTER

### 34. Aktiebaseret vederlæggelse (fortsat)

#### Aktietegningsretter og aktiekøberetter

Markedsværdien for alle udestående aktietegningsretter og aktiekøberetter pr. 30.09.2007 er opgjort til T.DKK 1.868 beregnet på basis af Black-Scholes modellen for værdiansættelse af aktietegningsretter og aktiekøberetter. Der er i beregningen taget udgangspunkt i en volatilitet på 36,0%. Renter frem til aktietegningsrettens og aktiekøberettens udløb er baseret på CIBOR og danske swaprenter pr. 30.09.2007.

De på tildelingstidspunktet opgjorte dagsværdier for aktietegningsretterne og aktiekøberetterne indregnes forholdsmæssigt i resultatopgørelsen som en personaleomkostning over perioden frem til udnyttelsestidspunktet. I regnskabsåret 2006/07 er resultatført T.DKK 558 (2005/06: T.DKK 601).

### 35. Aktionærforhold

#### Aktionærer

Pr. 30. september 2007 var ca. 5.200 aktionærer navnenoteret. Disse navnenoterede aktionærer ejer aktier svarende til ca. 71% af aktiekapitalen.

Følgende aktionærer besidder aktier, som enten er tillagt mindst 5% af aktiekapitalens stemmerettigheder, eller hvis pålydende værdi udgør mindst 5% af aktiekapitalen:

	<b><u>Ejerandel</u></b>
Jørgen Elbæk, Knepholtvej 22, 9430 Vadum	7,22%
Jens Hansen, Kronen 18, 9260 Gistrup	8,75%
Jens Toftgaard Petersen, Ravnvej 82, 9000 Aalborg	7,22%

Medlemmer af koncernens bestyrelse og direktion havde ved regnskabsårets udgang følgende personlige beholdninger af aktier, aktietegningsretter og aktiekøberettigheder i RTX Telecom:

	Antal aktier		Antal aktietegningsretter		Antal aktiekøberetter	
	Ultimo 2006/07	Ultimo 2005/06	Ultimo 2006/07	Ultimo 2005/06	Ultimo 2006/07	Ultimo 2005/06
Bestyrelse	2.195.021	2.023.771	0	2.040	0	7.500
Direktion	5.500	0	0	0	25.000	25.000
<b>I alt</b>	<b>2.200.521</b>	<b>2.023.771</b>	<b>0</b>	<b>2.040</b>	<b>25.000</b>	<b>32.500</b>

## NOTER

### 35. Aktionærforhold (fortsat)

Bestyrelse og direktion har følgende aktieposter i RTX Telecom A/S:

	<u>30.09. 2006</u>	<u>Købt i året</u>	<u>Solgt i året</u>	<u>30.09. 2007</u>	<u>Markeds- værdi 30.09. 2007 mio.DKK</u>
<b>Antal aktier à DKK 5</b>					
<b>Bestyrelse:</b>					
Poul Lind	0			0	0,0
Per Møller	2.000			2.000	0,1
Jørgen Dalby-Jakobsen	2.181			2.181	0,1
Jørgen Elbæk*	-			681.250	35,8
Dennis Elgaard**	2.715			-	-
Else B. Larsen*	-			2.715	0,1
Jens Hansen	825.625			825.625	43,3
Christian Jørgensen	0			0	0,0
Jens Toftgaard Petersen	681.250			681.250	35,8
Mogens Westeraa**	<u>510.000</u>		<u>(10.000)</u>	<u>-</u>	<u>-</u>
<b>I alt</b>	<b><u>2.023.771</u></b>		<b><u>(10.000)</u></b>	<b><u>2.195.021</u></b>	<b><u>115,2</u></b>
<b>Direktion:</b>					
Tage Rasmussen	<u>0</u>	<u>5.500</u>		<u>5.500</u>	<u>0,3</u>
<b>I alt</b>	<b><u>0</u></b>	<b><u>5.500</u></b>		<b><u>5.500</u></b>	<b><u>0,3</u></b>
<b>Samlet aktiebeholdning tilhørende bestyrelse og direktion</b>	<b><u>2.023.771</u></b>	<b><u>5.500</u></b>	<b><u>(10.000)</u></b>	<b><u>2.200.521</u></b>	<b><u>115,5</u></b>

Den beregnede markedsværdi er baseret på de aktiekurser, der var noteret ved regnskabsårets udgang.

\* = indtrådt i 2006/07

\*\* = udtrådt i 2006/07

## NOTER

### 35. Aktionærforhold (fortsat)

Bestyrelse og direktion har følgende udestående aktietegningsretter (warrants) og aktiekøberetter (aktieoptioner):

Antal à DKK 5	Aktietegningsretter		Aktiekøberetter	
	30.09. 2007	30.09. 2006	30.09. 2007	30.09. 2006
<b>Bestyrelse:</b>				
Poul Lind	0	0	0	0
Per Møller	0	0	0	0
Jørgen Dalby-Jakobsen	0	1.020	0	0
Jørgen Elbæk (indtrådt i 2006/07)	0	-	0	-
Dennis Elgaard (udtrådt i 2006/07)	-	1.020	-	7.500
Else B. Larsen (indtrådt i 2006/07)	0	-	0	-
Jens Hansen	0	0	0	0
Christian Jørgensen	0	0	0	0
Jens Toftgaard Petersen	0	0	0	0
Mogens Westeraa (udtrådt i 2006/07)	-	0	-	0
<b>I alt</b>	<b>0</b>	<b>2.040</b>	<b>0</b>	<b>7.500</b>
<b>Direktion:</b>				
Tage Rasmussen	0	0	25.000	25.000
<b>I alt</b>	<b>0</b>	<b>0</b>	<b>25.000</b>	<b>25.000</b>
<b>Antal tildelte udestående aktietegningsretter og aktiekøberetter à DKK 5 til bestyrelse og direktion udgør i alt</b>	<b>0</b>	<b>2.040</b>	<b>25.000</b>	<b>32.500</b>



## NOTER

### 36. Afledte finansielle instrumenter

#### Afledte finansielle instrumenter, der ikke opfylder sikringsbetingelser

Koncernen har på balancedagen indgået valutasikringsaftaler på DKK 0,0 mio. Koncernen har på balancedagen indgået andre aftaler om afledte finansielle instrumenter på DKK 0,0 mio. De tilsvarende beløb pr. 30.09.2006 udgjorde DKK 0,0 mio.

### 37. Offentlige tilskud

RTX Telecom-koncernen har hverken i 2006/07 eller i 2005/06 modtaget offentlige tilskud i nævneværdig grad.

<u>Beløb i DKK 1.000</u>	<u>Koncern</u>	
	<u>2006/07</u>	<u>2005/06</u>
<b>38. Køb af virksomheder og aktiviteter</b>		
Langfristede aktiver	0	973
Varebeholdninger	0	491
Tilgodehavender	0	11.560
Likvide beholdninger, netto	0	2.576
Kortfristede forpligtelser	<u>0</u>	<u>(11.372)</u>
<b>Overtagne nettoaktiver</b>	<b>0</b>	<b>4.228</b>
Goodwill	<u>0</u>	<u>7.884</u>
<b>Anskaffelsespris</b>	<b>0</b>	<b>12.112</b>
Langfristede forpligtelser	0	0
Heraf likvide beholdninger, netto	<u>0</u>	<u>0</u>
<b>Kontant anskaffelsespris inklusive transaktionsomkostninger</b>	<b><u>0</u></b>	<b><u>12.112</u></b>

RTX Telecom-koncernen overtog i januar 2006 aktierne i RTX Consumer Products, Hong Kong Ltd. (tidligere D.R.S. Electronics Ltd., Hong Kong) samt tilhørende værktøjer og rettigheder.

Transaktionen er regnskabsmæssigt indregnet efter overtagelsesmetoden.

## LEDELSENS PÅTEGNING

Bestyrelse og direktion har dag dato behandlet og godkendt årsrapporten for regnskabsåret 2006/07 for RTX Telecom A/S.

Årsrapporten for koncernen og moderselskabet er aflagt i overensstemmelse med International Financial Reporting Standards som godkendt af EU og yderligere danske oplysningskrav til årsrapporter for børsnoterede selskaber.

Vi anser den valgte regnskabspraksis for hensigtsmæssig, således at årsrapporten giver et retvisende billede af koncernens og moderselskabets aktiver, passiver og finansielle stilling pr. 30. september 2007 samt af resultatet af koncernens og moderselskabets aktiviteter og pengestrømme for regnskabsåret 1. oktober 2006 – 30. september 2007.

Årsrapporten indstilles til generalforsamlingens godkendelse.

Nørresundby, den 5. december 2007

### Direktion

Tage Rasmussen  
Administrerende direktør

### Bestyrelse

Poul Lind  
Formand for bestyrelsen

Per Møller  
Næstformand

Jørgen Dalby-Jakobsen

Jørgen Elbæk

Jens Hansen

Christian Jørgensen

Else Baldvinsson Larsen

Jens Toftgaard Petersen

## DEN UAFHÆNGIGE REVISORS PÅTEGNING

### Til aktionærerne i RTX Telecom A/S

Vi har revideret årsrapporten for RTX Telecom A/S for regnskabsåret 1. oktober 2006 – 30. september 2007 omfattende ledelsespåtegning, ledelsesberetning, anvendt regnskabspraksis, resultatopgørelse, balance, egenkapitalopgørelse, pengestrømsopgørelse og noter for såvel koncernen som moderselskabet. Årsrapporten aflægges efter International Financial Reporting Standards som godkendt af EU og yderligere danske oplysningskrav til årsrapporter for børsnoterede selskaber.

### Ledelsens ansvar for årsrapporten

Ledelsen har ansvaret for at udarbejde og aflægge en årsrapport, der giver et retvisende billede i overensstemmelse med International Financial Reporting Standards som godkendt af EU og yderligere danske oplysningskrav til årsrapporter for børsnoterede selskaber. Dette ansvar omfatter udformning, implementering og opretholdelse af interne kontroller, der er relevante for at udarbejde og aflægge en årsrapport, der giver et retvisende billede uden væsentlige fejlinformation, uanset om fejlinformationen skyldes besvigelser eller fejl samt valg og anvendelse af en hensigtsmæssig regnskabspraksis og udøvelse af regnskabsmæssige skøn, som er rimelige efter omstændighederne.

### Revisors ansvar og den udførte revision

Vores ansvar er at udtrykke en konklusion om årsrapporten på grundlag af vores revision. Vi har udført vores revision i overensstemmelse med danske revisionsstandarder. Disse standarder kræver, at vi lever op til etiske krav samt planlægger og udfører revisionen med henblik på at opnå høj grad af sikkerhed for, at årsrapporten ikke indeholder væsentlig fejlinformation.

En revision omfatter handlinger for at opnå revisionsbevis for de beløb og oplysninger, der er anført i årsrapporten. De valgte handlinger afhænger af revisors vurdering, herunder vurderingen af risikoen for væsentlig fejlinformation i årsrapporten, uanset om fejlinformationen skyldes besvigelser eller fejl. Ved risikovurderingen overvejer revisor interne kontroller, der er relevante for selskabets udarbejdelse og aflæggelse af en årsrapport, der giver et retvisende billede, med henblik på at udforme revisionshandling, der er passende efter omstændighederne, men ikke med det formål at udtrykke en konklusion om effektiviteten af selskabets interne kontrol. En revision omfatter endvidere stillingtagen til, om den af ledelsen anvendte regnskabspraksis er passende, om de af ledelsen udøvede regnskabsmæssige skøn er rimelige samt en vurdering af den samlede præsentation af årsrapporten.

Det er vores opfattelse, at det opnåede revisionsbevis er tilstrækkeligt og egnet som grundlag for vores konklusion.

Revisionen har ikke givet anledning til forbehold.

## DEN UAFHÆNGIGE REVISORS PÅTEGNING

Til aktionærerne i RTX Telecom A/S (fortsat)

### Konklusion

Det er vores opfattelse, at årsrapporten giver et retvisende billede af koncernens og moderselskabets aktiver, passiver og finansielle stilling pr. 30. september 2007 samt af resultatet af koncernens og moderselskabets aktiviteter og pengestrømme for regnskabsåret 1. oktober 2006 – 30. september 2007 i overensstemmelse med International Financial Reporting Standards som godkendt af EU og yderligere danske oplysningskrav til årsrapporter for børsnoterede selskaber.

Aalborg, den 5. december 2007

### Deloitte

Statsautoriseret Revisionsaktieselskab

Poul Erik Wagner  
statsautoriseret revisor

Hans Østergaard  
statsautoriseret revisor

## FAGUDTRYK OG FORKLARINGER

Fagudtryk	Forklaringer
<b>ADSL</b>	ADSL (Asymmetric Digital Subscriber Line) er en bredbåndsteknologi fra xDSL familien, der muliggør højhastighedstransmission af data via det almindelige telefonnet. ADSL kan supportere en lang række applikationer, herunder lyd, video og data. Asymmetrisk transmission betyder, at der er forskellige hastigheder for downstream (retningen ind mod brugeren – dvs. download) og upstream (retningen ind mod operatøren – dvs. upload). Almindelig ADSL supporterer hastigheder op til ca. 9 Mbit/s.
<b>Baseband</b>	Baseband er en fællesbetegnelse for en del af de fysiske komponenter i et trådløst kommunikationsprodukt. Det indeholder typisk styrekredsløb (mikroprocessor), strømforsyninger, forstærkere m.m.
<b>bit/s (bps)</b>	Hastigheden på en bil måles i kilometer eller miles i timen. Tilsvarende er bit/s et mål for hastigheden på en dataforbindelse i bit per sekund. 1 kbit/s = 1.024 bit/s, 1 Mbit/s = 1.048.976 bit/s. En GSM-mobiltelefon har en datatransmissionshastighed på 9.6 kbit/s, GPRS op til 171.2 kbit/s og UMTS op til 2 Mbit/s.
<b>Bluetooth™</b>	Bluetooth er en teknologi, der primært er tænkt som en erstatning for ledninger over korte afstande (typisk 10-100 meter). Bluetooth anvendes primært i mobiltelefoner, hvor brugeren eksempelvis kan tale trådløst i mobiltelefon via et Bluetooth headset og gøre det nemt at udveksle visitkort mellem to mobiltelefoner. Bluetooth kan også anvendes i en række andre sammenhænge - f.eks. som en trådløs forbindelse mellem en mobiltelefon og en laptop eller en forbindelse mellem en MP3-afspiller og et stereo headset. De to mest udbredte versioner af Bluetooth (version 1.1 og 1.2) har en maksimal transmissionshastighed på 723.2 kbit/s. I Bluetooth version 2.0 bliver Enhanced Data Rates (EDR) introduceret og datahastigheden kommer op på maksimalt 3 Mbit/s.
<b>CAT-iq</b>	CAT-iq står for "Cordless Advanced Technology – internet and quality". CAT-iq standarden understøtter nye og eksisterende konsumentprodukter inden for trådløs kommunikation. CAT-iq er baseret på den allerede eksisterende DECT-teknologi og binder bredbånd og telefoni sammen.
<b>CDMA, IS-95, CDMA 2000 1x, CDMA 450</b>	CDMA er amerikanernes svar på GSM-standard. CDMA anvendes også i en række lande uden for USA, primært i Asien. Næst efter GSM er CDMA den mest benyttede mobiltelefonstandard i verden. CDMA står for Code Division Multiple Access og refererer til forskellige teknologier, der benyttes i såkaldte 2. generations (2G) og 3. generations mobiltelefoner (3G). En af fordelene ved CDMA er en relativ god og billig udnyttelse af netværkskapaciteten. IS-95 er en CDMA-standard. CDMA 2000 1x er en videreudvikling af CDMA standarden IS-95. CDMA 2000 1x har både tale- og datakapacitet, der er dobbelt så stor som IS-95. CDMA 450 er en standard, der er under udbredelse i Asien og Østeuropa.
<b>Cellular-markedet</b>	Cellular-markedet er en markedsbetegnelse for alle mobiltelefon teknologier og indeholder primært mobiltelefon-kunder/abonnenter, producenter og operatører.

## FAGUDTRYK OG FORKLARINGER

Fagudtryk	Forklaringer
<b>DCT2.4 GHz / WDCT</b>	DCT2.4 GHz (Digital Cordless Telecommunication) eller WDCT (World Digital Cordless Telecommunication) er en licensfri teknologi, som gør det muligt at tale trådløst via en ganske almindelig telefonforbindelse. Til forskel fra normal DECT kan DCT2.4 GHz anvendes over hele verden. DCT2.4 GHz har mest været målrettet til det nordamerikanske marked på grund af, at de normale DECT-frekvenser ikke har været allokeret til DECT i dette område før 2005 (se også US-DECT).
<b>DECT</b>	DECT (Digital Enhanced Cordless Telecommunications) er en teknologi, som gør det muligt at tale trådløst i en ganske almindelig telefonforbindelse med en rækkevidde på op til 300 meter. DECT teknologien var oprindelig en europæisk standard udviklet af ETSI (European Telecommunications Standards Institute), men anvendes i dag i en lang række lande uden for Europa. DECT var af mange spået en hurtig død efter introduktionen af Bluetooth og W-LAN i slutningen af 90'erne, men sandheden er i dag, at DECT stadig er en stærk teknologi, som også kan anvendes i andre sammenhænge end trådløse telefoner – et eksempel er den trådløse controller til Xbox 360™.
<b>DPRS</b>	DPRS står for DECT Packet Radio Service og er en teknologi, der kan sende og modtage pakke koblet data baseret på DECT-teknologien. DPRS kan eksempelvis give en bruger mulighed for – f.eks. via sin bærbare PC - at læse/sendte sine e-mails trådløst. Rækkevidden er mellem 50-300 meter og hastigheden er op til 552 kbit/s, hvilket giver en tilstrækkelig båndbredde til de fleste ADSL-forbindelser. DPRS har mange lighedspunkter med GPRS, som anvendes på GSM netværket til pakke koblet data.
<b>EKG</b>	Elektrokardiogram (forkortet EKG) er en kortlægning af hjertets spændingsforskelle. Kortlægningen foregår ved, at der sættes en række elektroder forskellige steder på patientens krop, afhængig af hvilken vinkel hjertet skal måles fra.
<b>ESD/EMC</b>	ESD er en forkortelse af "Electrostatic Discharge" og betyder elektrostatisk udladning. En udladning af statisk elektricitet kan være ødelæggende for de fleste integrerede kredse.  EMC er en forkortelse af Electro Magnetic Compatibility og er et samlingsbegreb for uønsket generering, spredning og modtagelse af elektromagnetisk energi. Eller sagt lidt mere kortfattet: Apparaters evne til at arbejde sammen uden at forstyrre hinanden.
<b>GPRS</b>	General Packet Radio Service (GPRS) er en teknologi, som benyttes til at sende og modtage pakke koblet data med. Den bruges på en GSM-infrastruktur, hvilket betyder at eksisterende GSM-operatører kan opgradere deres infrastruktur til også at kunne transmittere GPRS-dataforbindelser. Med GPRS kan man surfe fra sin bærbare PC på Internettet via sin GPRS mobiltelefon. Hastigheden er ca. 12 gange hurtigere end via normal GSM. GPRS tilhører den såkaldte 2.5 generations teknologi (2.5G).
<b>GPS</b>	GPS (Global Positioning System) er et lokaliseringssystem, som eksempelvis kan bestemme et objekts (f.eks. en bil eller en person) geografiske lokation med 10-100 meters nøjagtighed. Denne lokation kan derefter f.eks. vises på et kort i bilen eller på mobiltelefonens display. GPS ejes af Det Amerikanske Forsvarsministerium og opererer via 21 satellitter, der kredser rundt om jorden.

## FAGUDTRYK OG FORKLARINGER

Fagudtryk	Forklaringer
<b>GSM</b>	GSM (Global System for Mobile communication) er verdens mest anvendte mobiltelefonsystem. GSM anvendes primært til tale og betegnes som en 2. generationsteknologi (2G). Men GSM teknologien kan også overføre dataforbindelser, så man kan surfe på Internettet fra sin bærbare PC via sin GSM mobiltelefon. Endvidere kan man sende korte tekstbeskeder til og fra hinandens mobiltelefon via SMS (Short Message Service), ligesom det nu også er muligt at sende billeder og videoklip via MMS (Multimedia Messaging Service).
<b>GSM/GPRS</b>	GSM (Global System for Mobile communication) kombineret med GPRS (General Packet Radio Services) kendes over hele verden som 2.5 generations (2.5 G) GSM netværk. GSM/GPRS er et skridt på vej mod 3G netværk og er velegnet til at supportere multimedia faciliteter på grund af den højere datatransmissionshastighed.
<b>IEEE 802.11</b>	IEEE 802.11, også kendt som Wi-Fi, betegner en gruppe af Wireless LAN/WLAN standarder udviklet af arbejdsgruppe 11 i IEEE LAN/MAN Standards Committee (IEEE 802). Udtrykket 802.11x er også brugt til at betegne rettelser i standarden.
<b>Internet-telefoni</b>	Internet-telefoni er kort sagt telefoni via Internettet og ikke gennem de almindelige telefonforbindelser. I modsætning til almindelig telefoni, hvor hver forbindelse optager hele forbindelsen, kan flere brugere ved Internet-telefoni deles om samme forbindelse, ligesom flere biler kan deles om samme motorvej. Dette betyder f.eks., at flere husstande i en boligblok kan dele den samme bredbåndsforbindelse og at hver enkelt husstand kan opsigte deres almindelige telefonabonnement og anvende Internet-telefoni i stedet. Endvidere kan man tale gratis eller meget billigt via Internettet.
<b>IP</b>	<p>Internet Protocol (IP) er den metode eller protokol, der anvendes til at sende data via Internettet. IP netværk er pakkekoblede netværk hvor data er delt op i pakker af varierende størrelse. Tale kan også overføres via et IP netværk (Voice over IP) og en applikation som benytter dette er IP-Telefoni.</p> <p>IP anvendes også som forkortelse for ejendomsretten til intellektuelt frembragte værdier, "Intellectual Property". Kan også ses forkortet som IPR, "Intellectual Property Rights".</p> <p>Se også "VoIP".</p>
<b>LAN</b>	Et LAN eller Local Area Network udgøres af en gruppe af enheder (f.eks. routere, switcher, PC'ere). I et LAN er der f.eks. mulighed for at dele den samme Internetforbindelse (gennem f.eks. et kabelmodem i hjemmet), printere og/eller servere.
<b>ODM</b>	Original Design Manufacturer (ODM) er betegnelsen for en forretningsmodel, hvor en leverandør på basis af en kundes kravspecifikation designer, udvikler og producerer et specifikt produkt. I den typiske ODM-model vil ODM-leverandøren designe, udvikle og producere det færdige produkt. Eksempelvis har RTX Telecom på basis af en detaljeret kravspecifikation fra en kunde designet en "Wireless Telephone Line Extender", hvor RTX Telecom også udvikler og producerer produktet.
<b>OEM</b>	Original Equipment Manufacturer (OEM) er en producent, der udvikler og producerer standardiserede produkter eller moduler, der integreres i det færdige produkt og videresælges under et andet mærkevarenavn. Der er en lav grad af produkttilpasning sammenlignet med ODM-modellen. Kunden foretager kun få ændringer i det færdige produkt, sædvanligvis kun et mærkevarenavn og emballage.

## FAGUDTRYK OG FORKLARINGER

Fagudtryk	Forklaringer
<b>PABX</b>	Ved gammeldags telefoni viderestillede telefonisten opkaldet ved at forbinde to abonnenters ledninger med hinanden. Dette system kaldte man tidligere en Private Branch Exchange (PBX). Nu foregår denne omstilling automatisk og kaldes derfor Private Automatic Branch Exchange (PABX ) eller automatisk omstillingsanlæg.
<b>RF</b>	Radio Frequency (RF) er en betegnelse for den del af det elektromagnetiske spektrum som kan benyttes til at overføre informationer trådløst (f.eks. mellem en mobiltelefon og en antennemast).
<b>Repeater</b>	En repeater er en enhed som videresender det den modtager – den benyttes primært til at udvide dækningsområdet for en trådløs teknologi (f.eks. kan en DECT-repeater udvide DECT-telefoners dækningsområde).
<b>SIP</b>	SIP (Session Initiation Protocol) er en protokol der bl.a. muliggør telefonsamtaler via Internettet. Via en SIP baseret softphone er det muligt at ringe gratis til andre SIP brugere samt til almindelige telefon- og mobilnumre over hele verden til lav takst.
<b>Skype™</b>	Skype™ er et program, der muliggør telefonsamtaler via Internettet. Man kan ringe gratis til andre Skype™ brugere samt til almindelige telefon- og mobilnumre over hele verden til lav takst (via SkypeOut og Skypeln).
<b>Softphone</b>	En softphone er et program, der muliggør telefonsamtaler via Internettet. En af de mere kendte softphones er Skype™. Via en softphone kan man derfor ringe gratis til andre softphone brugere og typisk også til almindelige telefon- og mobilnumre over hele verden til lav takst.
<b>Software</b>	Software er en generel betegnelse for den del af et system, der får et stykke hardware til at gøre nogle bestemte ting (f.eks. er det software, der styrer microprocessoren i vaskemaskinen – det er et begrænset program, som er skrevet til en bestemt applikation).
<b>Telehealth</b>	Telehealth indebærer forsendelse af helbredsrelaterede services og information via telekommunikationsteknologi. Telehealth er en udvidelse af begrebet telemedicin, og indbefatter forebyggende, helbredsfræmende og helbredende aspekter.
<b>TLE</b>	En TLE (Telephone Line Extender) er en trådløs telefonlinjeforlænger. En TLE kan blandt andet lette brugen af "Pay-Per-View"-funktioner og i øvrigt fremme anvendelsen af andre interaktive tjenester, der er til rådighed for brugere af digitale satellitmodtagere og set-top-bokse.
<b>Turnkey design</b>	Turnkey design er et færdigdesignet produkt, der er parat til produktion. Ordet Turnkey indikerer, at kunden blot behøver at dreje "nøglen" for at lancere produktet.
<b>UMTS</b>	Universal Mobile Telecommunications System (UMTS) er en 3. generations mobiltelefonstandard (3G), der tilbyder hastigheder på op til 2 Mbit/s. UMTS er en videreudvikling af GSM, en af verdens mest anvendte mobiltelefoni standarder.  Flere mobiloperatører har betalt betydelige beløb for at få en UMTS-licens i de forskellige lande. Med UMTS forventer operatører at kunne lancere en række nye interaktive, multimedia baserede services, såsom videokonferencer, video on demand, online vejvisning etc.
<b>US-DECT (DECT 6.0)</b>	US-DECT er den amerikanske pendant til det europæiske DECT-system og frekvensen ligger i 1.9 GHz frekvensbåndet. US-DECT går også under navnet DECT 6.0.



## FAGUDTRYK OG FORKLARINGER

Fagudtryk	Forklaringer
<b>USB</b>	USB (Universal Serial Bus) er en kommunikationsforbindelse mellem f.eks. en PC og andre enheder (en scanner, en mus eller en printer). Fordelen ved USB er, at de forbundne enheder stort set er selvkonfigurerede, idet USB bl.a. er integreret i Windows.
<b>VDSL</b>	VDSL (Very high speed Digital Subscriber Line) er en teknik, som giver mulighed for bredbåndsoptagning til internettet via det almindelige telefonnet. VDSL kan tilbyde hastigheder omkring 100 Mbit/s og er en teknologi i xDSL familien ligesom ADSL.
<b>VoIP</b>	VoIP eller "Voice over Internet Protocol" er den metode eller samling af protokoller, der anvendes til at overføre tale over Internettet.
<b>W-LAN</b>	<p>Et Wireless Local Area Network (W-LAN) er et trådløst LAN, der giver flere mobile brugere adgang til at forbinde sig til det samme netværk i virksomheden eller derhjemme (og derved dele de samme ressourcer på netværket – f.eks. en printer).</p> <p>De forskellige W-LAN standarder specificeres primært af Institute of Electrical and Electronics Engineers (IEEE) og går derfor også under navnet IEEE802.11 (herefter kaldet 802.11). Teknologien er primært opstået som en erstatning for trådede netværk og er også primært tænkt til at transmittere data – ligesom IP-protokollen. 802.11 er en åben standard og består af en lang række forskellige standarder. Nogle af de mest kendte er 802.11a, 802.11b og 802.11g men 802.11n begynder at dukke op i horisonten. 802.11a ligger i 5 GHz frekvensområdet medens 802.11b og 802.11g ligger i 2.4 GHz frekvensområdet – 802.11n kan ligge i begge frekvensområder.</p> <p>802.11a er 4 gange hurtigere end 802.11b og tilbyder en hastighed på maksimalt 54 Mbit/s over ca. 20-100 meter.</p> <p>802.11b er den mest udbredte standard i dag og kan trådløst overføre data med en hastighed på maksimalt 11 Mbit/s over en afstand på ca. 50-100 meter.</p> <p>802.11g er næsten lige så udbredt som 802.11b og tilbyder en hastighed på maksimalt 54 Mbit/s over ca. 20-100 meter.</p> <p>802.11n er den nyeste version af W-LAN og den tilbyder en hastighed helt op til 540 Mbit/s over korte afstande.</p>
<b>Wi-Fi</b>	Wi-Fi er en forkortelse af Wireless-Fidelity og dækker over det samme begreb som W-LAN. Betegnelsen benyttes typisk i sammenhæng med det officielle Wi-Fi logo, der indikerer, at produktet kan fungere sammen med andre produkter, der ligeledes er Wi-Fi certificerede.
<b>Wireless IP Network</b>	Wireless IP Network (tidligere benævnt som WLL) dækker over forbindelsen mellem en husstand og telefonselskabets almindelige telefonnetværk. Ved Wireless IP Network anvendes en trådløs forbindelse i stedet for telefonselskabets kobber telefonledning.

Denne årsrapport indeholder udsagn om fremtiden. Disse udsagn omfatter bl.a. forventninger eller prognoser vedrørende begivenheder som introduktion af nye produkter, produktgodkendelser og økonomiske resultater. Disse udsagn kan påvirkes af risici, usikkerhedsfaktorer og unøjagtige antagelser, som medfører, at den faktiske udvikling kan blive forskellig fra de indikerede forventninger. Disse risici og usikkerhedsfaktorer inkluderer blandt andet – men er ikke begrænset til at omfatte – generelle forretningsmæssige og økonomiske forhold, afhængighed af samarbejdspartnere, leveringstid for komponenter samt valutakurs- og renteusving. Risici og usikkerhedsfaktorer er yderligere uddybet i nærværende årsrapport. RTX Telecom er ikke forpligtet til at opdatere de indeholdte udsagn om fremtiden eller til at justere sådanne udsagn i forhold til aktuelle resultater, medmindre der er tale om et lovkrav.